



**BALANCE  
PROGRAMA  
LEADER  
2009/2015  
GRUPOS DE ACCIÓN LOCAL**

PERIODO DE PROGRAMACIÓN FEADER  
2007/2013



## CRÉDITOS

**Diseño:** ochoimedia.com

**Redacción/Datos:** Redex

**Impresión:** Gráficas Romero

Esta publicación recoge los principales resultados obtenidos en la gestión del Programa Enfoque Metodología Leader 2009-2015, gestionados por los 24 Grupos de Acción Local de Extremadura en el marco de programación del PDR DE EXTREMADURA- FEADER 2007-2013.

# GRUPOS DE ACCIÓN LOCAL

Los Grupos de Acción Local son asociaciones sin ánimo de lucro de ámbito comarcal donde se integran entidades tanto públicas como Ayuntamientos y Mancomunidades como privadas, entidades empresariales, de economía social, cooperativas, sindicatos, asociaciones, entre otras, representativas del tejido socioeconómico de la comarca.

Los Grupos de Acción Local, con su participación pública-privada, trabajan por el desarrollo social y económico de sus respectivas comarcas. Su principal función es la aplicación de las estrategias europeas de Desarrollo Rural bajo Enfoque LEADER a través del diseño y gestión de sus Programas Comarcales de Desarrollo Territorial, que son fruto del consenso logrado entre los diferentes colectivos y entidades que las conforman.

Los Grupos de Acción Local se han convertido en verdaderos impulsores y dinamizadores del territorio, apostando por una verdadera implicación de la población en su propio proceso de desarrollo. Para ello han creado una serie de estructuras de participación donde se desarrollan los procesos de comunicación y de debate. Para el período de programación 2009-2015, Extremadura ha contado con 24 Grupos de Acción Local, actuando sobre un territorio de que engloba a 384 municipios (el 99 por cien de la región) y cuenta con el 69 por cien de la población regional.

## REDEX

### RED EXTREMEÑA DE DESARROLLO RURAL

La Red Extremeña de Desarrollo Rural (REDEX) es la entidad regional, sin ánimo de lucro, que integrada a los 24 Grupos Acción Local de la Comunidad Autónoma de Extremadura. Fue constituida en diciembre de 1.998, principalmente para la consecución de dos grandes objetivos:

Por una parte, representar a sus asociados ante las diferentes administraciones implicadas en la gestión de los diferentes programas que los Grupos de Acción Local están ejecutando en Extremadura y trabajar de forma coordinada con ellos para que las políticas de desarrollo y la aplicación de los diversos instrumentos en los que se traducen estas políticas sean una realidad en cada uno de los territorios representados por los Grupos de Acción Local.

Y por otra, servir de plataforma de información y servicios, foro de intercambios de experiencias y cooperación, desarrollo de proyectos de interés general para los asociados y, en general, cualquier otra actividad que repercuta en el desarrollo social y económico del medio rural extremeño.



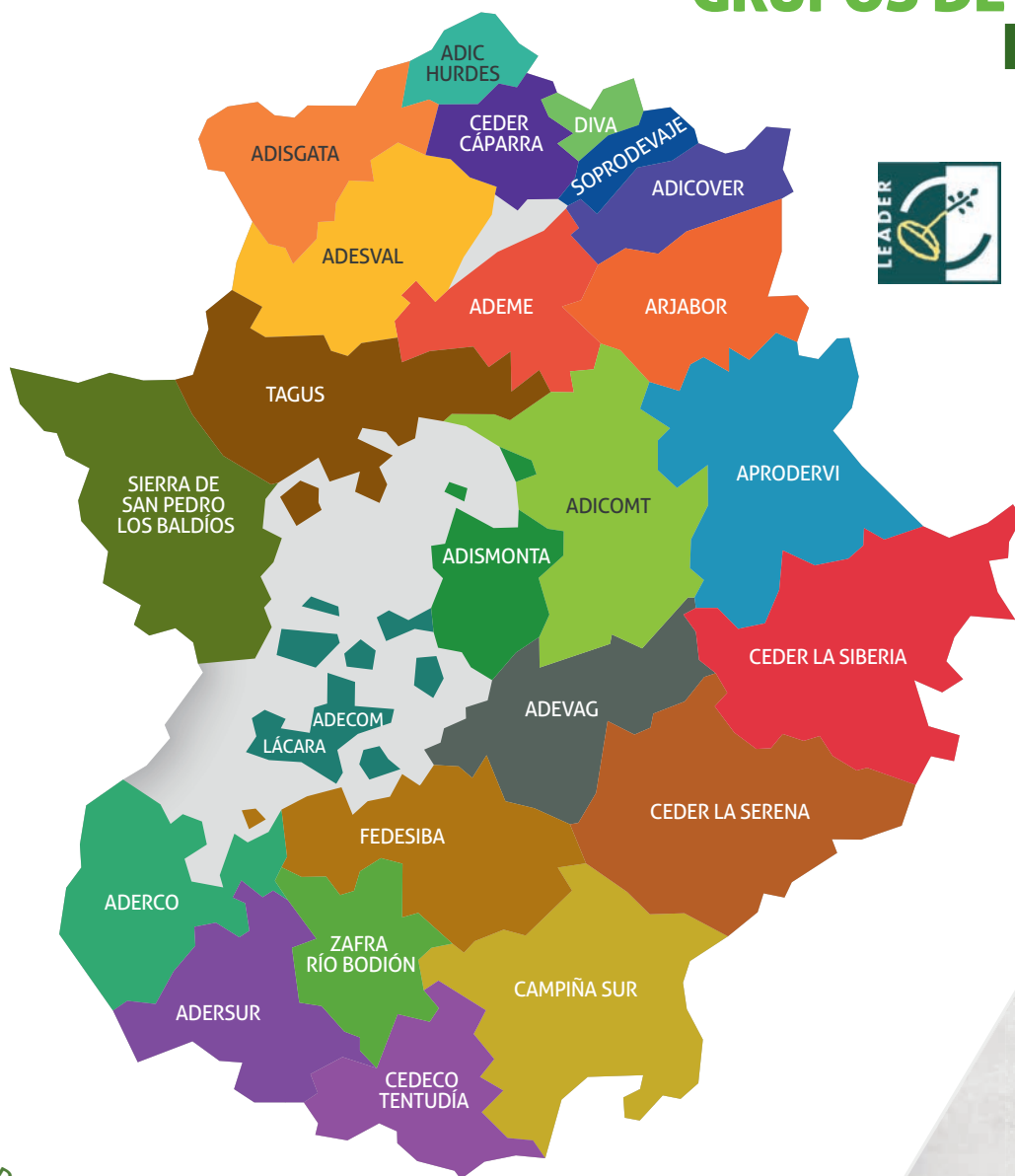
# GRUPOS DE ACCIÓN LOCAL EXTREMADURA

## FEADER 2007-2013



Unión Europea

Fondo Europeo Agrícola  
de Desarrollo Rural:  
Europa Invierte en las zonas rurales



## LEADER LAS AYUDAS

Son las ayudas para la aplicación de los programas comarcales de desarrollo rural y han sido gestionadas por los grupos de acción local.

Estas ayudas, a fondo perdido de cantidad variable según el tipo de proyecto, van destinadas a las personas físicas o jurídicas, asociaciones, entidades públicas o privadas, entre otras, para subvencionar los proyectos ubicados en las zonas de actuación de los Grupos de Acción Local.

# ENFOQUE LEADER

## Y PROGRAMA DE DESARROLLO RURAL

El Enfoque LEADER es un método diferente y alternativo de intervención para el desarrollo de las zonas rurales europeas, caracterizado por siete elementos: el Enfoque Territorial, el Enfoque Ascendente (las decisiones se toman de “abajo a arriba”), el Grupo de Acción Local (o partenariado local), la Innovación, el Enfoque Integral y Multisectorial, las Modalidades de Gestión y Financiación (descentralización financiera), la Organización en Red y la Cooperación Transnacional.

En el periodo de programación 2007-2013, financiado por el Fondo Europeo Agrícola de Desarrollo Rural (FEADER), el enfoque LEADER ha sido reconocido por el Reglamento (CE) 1698/2005 como un método oficial de intervención específicamente dirigido al mundo rural, plasmándolo como un eje específico del propio programa. De este modo, todos los programas de desarrollo rural estuvieron obligados a ejecutar un porcentaje de la contribución del FEADER a la aplicación de la metodología LEADER.

El Eje LEADER ha ido destinado a la aplicación de las estrategias locales de desarrollo, gestionadas por los grupos de acción local, enfocadas al fomento de la diversificación económica del medio rural y la mejora de la calidad de vida de sus habitantes y al aumento del valor añadido de los productos agrícolas y forestales.

**Las medidas del Programa de Desarrollo Rural de Extremadura 2007-2013 gestionadas por los Grupos de Acción Local mediante enfoque Leader han sido:**

**Medida 411.** Estrategias de desarrollo local sobre competitividad:

**123.** Aumento del valor añadido de los productos agrícolas y forestales.

**Medida 413.** Mejora de la calidad de vida y de la economía en las zonas rurales, que engloba las siguientes medidas del eje 3.

**311.** Diversificación hacia actividades no agrícolas.

**312.** Ayudas a la creación y al desarrollo de microempresas.

**313.** Fomento de actividades turísticas.

**321.** Servicios básicos para la economía y la población rural.

**322.** Renovación y desarrollo de poblaciones rurales.

**323.** Conservación y mejora del patrimonio rural.

**331.** Formación e información de agentes económicos que desarrollen sus actividades en los ámbitos cubiertos por el eje 3.

**341.** Adquisición de capacidades y promoción con vistas a la elaboración y aplicación de una estrategia de desarrollo local.

**Medida 421.** Cooperación transnacional e interterritorial.

**Medida 431.** Funcionamiento del Grupo de Acción Local, adquisición de capacidades y promoción territorial.



*Red Extremena de  
Desarrollo Rural*

# INDICADORES PROGRAMA LEADER 2009/2015

PERIODO FEADER 2007/2013

**1.0** Grupos de acción local | 24

**1.1** Inversión pública total | 107.554.751 €

**1.2** Proyectos ejecutados | 4.335

**1.3** Cuadro de medidas

MEDIDAS SUBMEDIDAS	NÚMERO DE PROYECTOS	INVERSIÓN PÚBLICA
<b>Medida 411 – Estrategias de desarrollo local sobre competitividad.</b>	<b>176</b>	<b>9.171.255 €</b>
Aumento del valor añadido de los productos agrícolas y forestales	176	9.171.255 €
<b>Medida 413 – Mejora de la calidad de vida y economía de las zonas rurales</b>	<b>3.950</b>	<b>76.711.768 €</b>
Diversificación hacia actividades no agrícolas	12	917.094 €
Ayudas a la creación y al desarrollo de microempresas	985	20.550.828 €
Fomento de actividades turísticas	706	15.764.901 €
Servicios básicos para la economía y la población rural	893	21.082.888 €
Renovación y desarrollo de poblaciones rurales	225	4.362.368 €
Conservación y mejora del patrimonio rural	241	5.535.935 €
Formación e información de los agentes económicos y sociales	794	6.831.043 €
Adquisición de capacidades en la elaboración y aplicación estrategia de desarrollo local	94	1.666.710 €
<b>Medida 421 – Cooperación transnacional e interterritorial</b>	<b>31</b>	<b>792.664 €</b>
<b>Medida 431 –Funcionamiento, adquisición de capacidades y promoción territorial</b>	<b>178</b>	<b>20.879.064 €</b>
<b>TOTAL GENERAL</b>	<b>4.335</b>	<b>107.554.751 €</b>

# INDICADORES PROGRAMA LEADER 2009/2015





PERIODO FEADER 2007/2013

## 1.4 AREAS

### 1.4.1 APOYO A EMPRESAS

Ayuda pública		39.227.403 €
Inversión privada		71.081.519 €
Número de proyectos		1.440
Empresas creadas		514
Empresas ampliadas/mejoradas		926

### 1.4.2 EMPLEO

Empleos creados		1.045		 561	 484
Empleos consolidados		3.183		 1.840	 1.343

# INDICADORES PROGRAMA LEADER 2009/2015

PERIODO FEADER 2007/2013

## 1.4.3 FORMACIÓN EN EL MEDIO RURAL Y ADQUISICIÓN DE CAPACIDADES

Total inversión		6.906.075 €
Número de proyectos		794
Horas de formación		80.543
Número de alumnos		50.175    26.421  23.754

## 1.4.4 SERVICIOS BÁSICOS A LA POBLACIÓN, RENOVACIÓN Y CONSERVACIÓN DEL PATRIMONIO

* SUBMEDIDAS	NÚMERO DE PROYECTOS	TOTAL INVERSIÓN	TOTAL AYUDA	TOTAL APORTACIÓN	APORTACIONES ENT. PÚBLICAS	APORTACIONES ENT. FUNDACIONALES
321	893	24.755.742 €	21.082.888 €	3.672.854 €	3.199.576 €	473.278 €
322	225	4.861.619 €	4.362.368 €	499.250 €	258.658 €	240.592 €
323	241	6.225.939 €	5.535.935 €	690.004 €	446.692 €	243.312 €
<b>TOTAL</b>	<b>1.359</b>	<b>35.843.300 €</b>	<b>30.981.191 €</b>	<b>4.862.108 €</b>	<b>3.904.927 €</b>	<b>957.181 €</b>

BALANCE PROGRAMA LEADER 2009/2015

redox

- \* 321. Servicios básicos para la economía y la población rural.
- 322. Renovación y desarrollo de poblaciones rurales.
- 323. Conservación y mejora del patrimonio rural.

# INDICADORES PROGRAMA LEADER 2009/2015

PERIODO FEADER 2007/2013

## 1.4.5 COOPERACIÓN Y DINAMIZACIÓN TERRITORIAL

### COOPERACIÓN

Inversión en cooperación | 1.027.411 €

Número de proyectos | 31

### DINAMIZACIÓN TERRITORIAL

Inversión en dinamización territorial | 31.441.367 €

Número de proyectos | 711

BALANCE PROGRAMA LEADER 2009/2015



GRUPOS DE  
ACCIÓN LOCAL





Plaza del Almendro, 7  
06490 - Puebla de la Calzada (Badajoz)  
Tel.: 924459134  
ceder@adecomlacara.es  
www.adecomlacara.es

# ADECOM LÁCARA

Asociación para el Desarrollo de la Comarca de Lácara

## Municipios: 21 (5,41% de la región)

Aljucén, Arroyo de San Serván, Calamonte, Carmonita, Carrascalejo (El), Cordobilla de Lácara, Esparragalejo, Garrovilla (La), Guadiana del Caudillo, Lobón, Mirandilla, Montijo, Nava de Santiago (La), Puebla de la Calzada, Puebla de Obando, Pueblonuevo del Guadiana, Roca de la Sierra (La), Talavera la Real, Torremayor, Trujillanos y Valdelacalzada. Además pertenecen al grupo las Entidades Locales Menores de Barbaño y Guadajira ; Y las Pedanías de Alcazaba, Alvarado, Balboa, Gévora, Novelda del Guadiana, Villafranco del Guadiana, Lácara, Sagrajas y Valdebotoa.

**Fecha de constitución:** 20 de enero de 1997

**Ámbito de actuación:** Comarca de Lácara

**Extensión:** 820,51 Km2 (1,97 % de la superficie regional)

**Población (2015):** 61970 habitantes (5,66 % de la población regional)

**Densidad (2015):** 75,52 hab/km2



Inversión  
pública total

4.586.983 €

Cuadro de  
medidas

	MEDIDAS SUBMEDIDAS	INVERSIÓN PÚBLICA
<b>Medida 411 – Estrategias de desarrollo local sobre competitividad</b>		<b>165.563 €</b>
Aumento del valor añadido de los productos agrícolas y forestales		165.563 €
<b>Medida 413 – Estrategias de Desarrollo Local: Mejora de la calidad de vida y de la economía en las zonas rurales.</b>		<b>3.517.454 €</b>
Diversificación hacia actividades no agrícolas		1.605.029 €
Ayudas a la creación y al desarrollo de microempresas		440.748 €
Fomento de actividades turísticas		723.097 €
Servicios básicos para la economía y la población rural		378.765 €
Renovación y desarrollo de poblaciones rurales		67.688 €
Conservación y mejora del patrimonio rural		181.247 €
Formación e información de los agentes económicos y sociales		120.881 €
Adquisición de capacidades en la elaboración y aplicación estrategia de desarrollo local		
<b>Medida 421 – Cooperación transnacional e interterritorial</b>		<b>32.201 €</b>
<b>Medida 431 –Funcionamiento, adquisición de capacidades y promoción territorial</b>		<b>871.765 €</b>
<b>TOTAL</b>		<b>4.586.983 €</b>

## APOYO A EMPRESAS

Ayuda pública		1.809.363 €
Inversión privada		4.392.827 €
Empresas creadas		29
Empresas ampliadas/mejoradas		50

## FORMACIÓN EN EL MEDIO RURAL Y ADQUISICIÓN DE CAPACIDADES

Total inversión		181.247 €				
Horas de formación		1.080				
Número de alumnos		148		 65		 83

# BALANCE PROGRAMA LEADER 2009/2015 GRUPOS DE ACCIÓN LOCAL

## COOPERACIÓN

Inversión en cooperación		55.519 €
--------------------------	--	----------

## DINAMIZACIÓN TERRITORIAL

Inversión en dinamización territorial		1.482.992 €
---------------------------------------	--	-------------

## SERVICIOS BÁSICOS A LA POBLACIÓN, RENOVACIÓN Y CONSERVACIÓN DEL PATRIMONIO

SUBMEDIDAS	TOTAL INVERSIÓN	TOTAL AYUDA	TOTAL APORTACIÓN	APORTACIONES ENT. PÚBLICAS	APORTACIONES DE ASOCIACIONES
Servicios para la economía y la población rural	1.006.251 €	723.097 €	283.154 €	129.806 €	153.348 €
Renovación y desarrollo de poblaciones rurales	378.765 €	378.765 €	0 €	0 €	0 €
Conservación y mejora del patrimonio rural	91.601 €	67.688 €	23.913 €	12.546 €	11.367 €
<b>TOTAL</b>	<b>1.476.616 €</b>	<b>1.169.549 €</b>	<b>307.067 €</b>	<b>142.352 €</b>	<b>164.715 €</b>



# ADEME

Calle del Cura, 18, 2º planta  
10820 - Cañaveral (Cáceres)  
Tel.: 927300370  
Fax: 927300430  
gerencia@ademe.info  
www.ademe.info

## ADEME

Asociación para el Desarrollo de Monfragüe y su Entorno

**Municipios: 7 (1,8% de la región)**

Cañaveral, Casas de Millán, Malpartida de Plasencia, Mirabel, Pedroso de Acim, Serradilla, Torrejón el Rubio.

**Fecha de constitución:** 17 de mayo de 2001

**Ámbito de actuación:** Comarca de Monfragüe y su Entorno

**Extensión:** 1175,63 Km2 (2,82 % de la superficie regional)

**Población (2015):** 9504 habitantes (0,86 % de la población regional)

**Densidad (2015):** 8,084 hab/km2



Inversión  
pública total

# 3.494.056 €

Cuadro de  
medidas

	MEDIDAS SUBMEDIDAS	INVERSIÓN PÚBLICA
<b>Medida 411 – Estrategias de desarrollo local sobre competitividad</b>		<b>778.540 €</b>
Aumento del valor añadido de los productos agrícolas y forestales		778.540 €
<b>Medida 413 – Estrategias de Desarrollo Local: Mejora de la calidad de vida y de la economía en las zonas rurales.</b>		<b>1.981.328 €</b>
Diversificación hacia actividades no agrícolas		17.475 €
Ayudas a la creación y al desarrollo de microempresas		481.734 €
Fomento de actividades turísticas		643.869 €
Servicios básicos para la economía y la población rural		53.187 €
Renovación y desarrollo de poblaciones rurales		161.671 €
Conservación y mejora del patrimonio rural		546.937 €
Formación e información de los agentes económicos y sociales		76.455 €
Adquisición de capacidades en la elaboración y aplicación estrategia de desarrollo local		<b>15.973 €</b>
<b>Medida 421 – Cooperación transnacional e interterritorial</b>		<b>718.215 €</b>
<b>Medida 431 –Funcionamiento, adquisición de capacidades y promoción territorial</b>		<b>3.494.056 €</b>
	<b>TOTAL</b>	

## APOYO A EMPRESAS

Ayuda pública | 1.013.642 €

Inversión privada | 1.647.666 €

Empresas creadas | 3

Empresas ampliadas/mejoradas | 8

## FORMACIÓN EN EL MEDIO RURAL Y ADQUISICIÓN DE CAPACIDADES

Total inversión | 546.937 €

Horas de formación | 6.043

Número de alumnos | 2.290 |  1.181  1.109

# BALANCE PROGRAMA LEADER 2009/2015 GRUPOS DE ACCIÓN LOCAL

## COOPERACIÓN

Inversión en cooperación | 15.973 €

## DINAMIZACIÓN TERRITORIAL

Inversión en dinamización territorial | 1.095.458 €

## SERVICIOS BÁSICOS A LA POBLACIÓN, RENOVACIÓN Y CONSERVACIÓN DEL PATRIMONIO

SUBMEDIDAS	TOTAL INVERSIÓN	TOTAL AYUDA	TOTAL APORTACIÓN	APORTACIONES ENT. PÚBLICAS	APORTACIONES DE ASOCIACIONES
Servicios para la economía y la población rural	881.114 €	643.869 €	237.245 €	231.914 €	5.331 €
Renovación y desarrollo de poblaciones rurales	53.187 €	53.187 €	0 €	0 €	0 €
Conservación y mejora del patrimonio rural	200.228 €	161.671 €	38.557 €	38.557 €	0 €
<b>TOTAL</b>	<b>1.134.529 €</b>	<b>858.727 €</b>	<b>275.802 €</b>	<b>270.471 €</b>	<b>5.331 €</b>



# ADERCO

Asociación para el Desarrollo de la Comarca de Olivenza

**Municipios: 11 (2,83% de la región)**

Alconchel, Almendral, Barcarrota, Cheles, Higuera de Vargas, Nogales, Olivenza, Táliga, Torre de Miguel Sesmero, Valverde de Leganés, Villanueva del Fresno.

C/ Rusia, 2 (Centro Integral de Desarrollo), 1ª planta

06100 - Olivenza (Badajoz)

Tel.: 924492803

Fax: 924492866

aderco@comarcadeolivenza.org

www.comarcadeolivenza.org

**Fecha de constitución:** 1 de septiembre de 1994

**Ámbito de actuación:** Comarca de Olivenza

**Extensión:** 1647,36 Km<sup>2</sup> (3,95 % de la superficie regional)

**Población (2015):** 32406 habitantes (2,96 % de la población regional)

**Densidad (2015):** 19,67 hab/km<sup>2</sup>



Inversión pública total

**4.234.118 €**

Cuadro de medidas

**Medida 413 – Estrategias de Desarrollo Local: Mejora de la calidad de vida y de la economía en las zonas rurales.**

Diversificación hacia actividades no agrícolas

Ayudas a la creación y al desarrollo de microempresas

Fomento de actividades turísticas

Servicios básicos para la economía y la población rural

Renovación y desarrollo de poblaciones rurales

Conservación y mejora del patrimonio rural

Formación e información de los agentes económicos y sociales

Adquisición de capacidades en la elaboración y aplicación estrategia de desarrollo local

**Medida 421 – Cooperación transnacional e interterritorial**

**Medida 431 –Funcionamiento, adquisición de capacidades y promoción territorial**

## MEDIDAS SUBMEDIDAS

## INVERSIÓN PÚBLICA

**322.440 €**

322.440 €

**3.098.280 €**

1.285.042 €

366.381 €

743.420 €

231.524 €

59.013 €

404.911 €

7.988 €

**56.510 €**

**756.889 €**

**TOTAL**

**4.234.118 €**

## APOYO A EMPRESAS

Ayuda pública | 1.897.306 €

Inversión privada | 3.637.826 €

Empresas creadas | 17

Empresas ampliadas/mejoradas | 43

## FORMACIÓN EN EL MEDIO RURAL Y ADQUISICIÓN DE CAPACIDADES

Total inversión | 404.912 €

Horas de formación | 3.306

Número de alumnos | 3.155 |  1.688  1.467

# BALANCE PROGRAMA LEADER 2009/2015 GRUPOS DE ACCIÓN LOCAL

## COOPERACIÓN

Inversión en cooperación | 56.510 €

## DINAMIZACIÓN TERRITORIAL

Inversión en dinamización territorial | 841.436 €

## SERVICIOS BÁSICOS A LA POBLACIÓN, RENOVACIÓN Y CONSERVACIÓN DEL PATRIMONIO

SUBMEDIDAS	TOTAL INVERSIÓN	TOTAL AYUDA	TOTAL APORTACIÓN	APORTACIONES ENT. PÚBLICAS	APORTACIONES DE ASOCIACIONES
Servicios para la economía y la población rural	828.534 €	743.420 €	85.114 €	85.114 €	0 €
Renovación y desarrollo de poblaciones rurales	236.524 €	231.524 €	5.000€	5.000€	0 €
Conservación y mejora del patrimonio rural	59.013 €	59.013 €	0 €	0 €	0 €
<b>TOTAL</b>	<b>1.124.071 €</b>	<b>1.033.958 €</b>	<b>90.114 €</b>	<b>90.114 €</b>	<b>0 €</b>



# ADERSUR

Asociación para el Desarrollo Rural Jerez- Sierra Suroeste

**Municipios: 10 (2,57% de la región)**

Fregenal de la Sierra, Higuera la Real, Jerez de los Caballeros, Oliva de la Frontera, Salvaleón, Salvatierra de los Barros, Valencia del Mombuey, Valle de Matamoros, Valle de Santa Ana, Zahínos.

**Fecha de constitución:** 12 de noviembre de 1996

**Ámbito de actuación:** Comarca de Sierra Suroeste

**Extensión:** 1527,79 Km2 (3,66 % de la superficie regional)

**Población (2015):** 31126 habitantes (2,84 % de la población regional)

**Densidad (2015):** 20,37 hab/km2

Polígono Industrial El Pabellón, C/ La Jara, s/n  
(Centro Integral de Desarrollo Sierra Suroeste)

06380 - Jerez de los Caballeros (Badajoz)

Tel.: 924750656 / 924751040

Fax: 924730217

cederjerez@dip-badajoz.es

www.cederjerez.com



Inversión pública total

4.201.871 €

Cuadro de medidas

	MEDIDAS SUBMEDIDAS	INVERSIÓN PÚBLICA
	<b>Medida 411 – Estrategias de desarrollo local sobre competitividad</b>	<b>1.446.654 €</b>
	Aumento del valor añadido de los productos agrícolas y forestales	1.446.654 €
	<b>Medida 413 – Estrategias de Desarrollo Local: Mejora de la calidad de vida y de la economía en las zonas rurales.</b>	<b>1.885.896 €</b>
	Diversificación hacia actividades no agrícolas	345.640 €
	Ayudas a la creación y al desarrollo de microempresas	282.747 €
	Fomento de actividades turísticas	909.150 €
	Servicios básicos para la economía y la población rural	66.775 €
	Renovación y desarrollo de poblaciones rurales	224.159 €
	Conservación y mejora del patrimonio rural	25.669 €
	Formación e información de los agentes económicos y sociales	31.757 €
	Adquisición de capacidades en la elaboración y aplicación estrategia de desarrollo local	<b>34.221 €</b>
	<b>Medida 421 – Cooperación transnacional e interterritorial</b>	<b>835.100 €</b>
	<b>Medida 431 –Funcionamiento, adquisición de capacidades y promoción territorial</b>	<b>4.201.871 €</b>
	<b>TOTAL</b>	<b>4.201.871 €</b>

## APOYO A EMPRESAS

Ayuda pública		2.063.474 €
Inversión privada		3.679.138 €
Empresas creadas		7
Empresas ampliadas/mejoradas		11

## FORMACIÓN EN EL MEDIO RURAL Y ADQUISICIÓN DE CAPACIDADES

Total inversión		25.669 €
Horas de formación		232
Número de alumnos		197    97    100

# BALANCE PROGRAMA LEADER 2009/2015 GRUPOS DE ACCIÓN LOCAL

## COOPERACIÓN

Inversión en cooperación		57.535 €
--------------------------	--	----------

## DINAMIZACIÓN TERRITORIAL

Inversión en dinamización territorial		883.749 €
---------------------------------------	--	-----------

## SERVICIOS BÁSICOS A LA POBLACIÓN, RENOVACIÓN Y CONSERVACIÓN DEL PATRIMONIO

SUBMEDIDAS	TOTAL INVERSIÓN	TOTAL AYUDA	TOTAL APORTACIÓN	APORTACIONES ENT. PÚBLICAS	APORTACIONES DE ASOCIACIONES
Servicios para la economía y la población rural	1.027.250 €	909.150 €	118.099 €	118.099 €	0 €
Renovación y desarrollo de poblaciones rurales	66.775 €	66.775 €	0 €	0 €	0 €
Conservación y mejora del patrimonio rural	229.353 €	224.159 €	5.193 €	5.193 €	0 €
<b>TOTAL</b>	<b>1.323.377 €</b>	<b>1.200.084 €</b>	<b>123.293 €</b>	<b>123.293 €</b>	<b>0 €</b>



C/ Sinagoga, 1 primera planta  
10800 - Coria (Cáceres)  
Tel.: 927503155 / 927506087  
Fax: 927503155 / 927506087  
adesval@adesval.org  
www.adesval.org

## ADESVAL

### Asociación para el Desarrollo del Valle del Alagón

#### Municipios: 27 (6,95% de la región)

Acehúche, Aceituna, Alagón del Río, Aldehuela de Jerte, Cachorrilla, Calzadilla, Carcaboso, Casas de Don Gómez, Casillas de Coria, Ceclavín, Coria, Galisteo, Guijo de Coria, Guijo de Galisteo, Holguera, Huélagá, Montehermoso, Morcillo, Pescueza, Portaje, Portezuelo, Pozuelo de Zarzón, Riobobos, Torrejoncillo, Valdeobispo, Villa del Campo, Zarza la Mayor.

**Fecha de constitución:** 3 de agosto de 1994

**Ámbito de actuación:** Comarca del Valle del Alagón

**Extensión:** 1753,6 Km2 (4,21 % de la superficie regional)

**Población (2015):** 38362 habitantes (3,50 % de la población regional)

**Densidad (2015):** 21,87 hab/km2



Inversión pública total **4.964.497 €**

Cuadro de medidas

	MEDIDAS SUBMEDIDAS	INVERSIÓN PÚBLICA
	<b>Medida 411 – Estrategias de desarrollo local sobre competitividad</b>	<b>124.229 €</b>
	Aumento del valor añadido de los productos agrícolas y forestales	124.229 €
	<b>Medida 413 – Estrategias de Desarrollo Local: Mejora de la calidad de vida y de la economía en las zonas rurales.</b>	<b>3.873.817 €</b>
	Diversificación hacia actividades no agrícolas	17.150 €
	Ayudas a la creación y al desarrollo de microempresas	1.337.719 €
	Fomento de actividades turísticas	979.034 €
	Servicios básicos para la economía y la población rural	483.505 €
	Renovación y desarrollo de poblaciones rurales	120.164 €
	Conservación y mejora del patrimonio rural	510.795 €
	Formación e información de los agentes económicos y sociales	395.429 €
	Adquisición de capacidades en la elaboración y aplicación estrategia de desarrollo local	30.020 €
	<b>Medida 421 – Cooperación transnacional e interterritorial</b>	<b>48.850 €</b>
	<b>Medida 431 –Funcionamiento, adquisición de capacidades y promoción territorial</b>	<b>917.602 €</b>
	<b>TOTAL</b>	<b>4.964.497 €</b>

## APOYO A EMPRESAS

Ayuda pública | 1.844.649 €

Inversión privada | 2.761.525 €

Empresas creadas | 39

Empresas ampliadas/mejoradas | 47

## FORMACIÓN EN EL MEDIO RURAL Y ADQUISICIÓN DE CAPACIDADES

Total inversión | 395.429 €

Horas de formación | 6.239

Número de alumnos | 2.656 |  1.655  1.001

# BALANCE PROGRAMA LEADER 2009/2015

GRUPOS DE ACCIÓN LOCAL

## COOPERACIÓN

Inversión en cooperación | 48.850 €

## DINAMIZACIÓN TERRITORIAL

Inversión en dinamización territorial | 1.855.705 €

## SERVICIOS BÁSICOS A LA POBLACIÓN, RENOVACIÓN Y CONSERVACIÓN DEL PATRIMONIO

SUBMEDIDAS	TOTAL INVERSIÓN	TOTAL AYUDA	TOTAL APORTACIÓN	APORTACIONES ENT. PÚBLICAS	APORTACIONES DE ASOCIACIONES
Servicios para la economía y la población rural	672.501 €	483.505 €	188.996 €	178.644 €	10.352 €
Renovación y desarrollo de poblaciones rurales	140.484 €	120.164 €	20.320 €	15.306 €	5.013 €
Conservación y mejora del patrimonio rural	611.006 €	510.795 €	100.210 €	53.022 €	47.188 €
<b>TOTAL</b>	<b>1.423.991 €</b>	<b>1.114.465 €</b>	<b>309.526 €</b>	<b>246.972 €</b>	<b>62.554 €</b>



# ADEVAG

Asociación para el Desarrollo de Vegas Altas del Guadiana

## Municipios: 17 (4,38% de la región)

Acedera, Cristina, Don Álvaro, Don Benito, Guareña, Manchita, Medellín, Mengabril, Rena, San Pedro de Mérida, Santa Amalia, Valdetorres, Valverde de Mérida, Villagonzalo, Villanueva de la Serena, Villar de Rena, Madrigalejo.

C/ Las Palmeras, 25  
06720 - Valdivia (Badajoz)  
Tel.: 924832200  
Fax: 924833807  
adevag@adevag.com  
www.adevag.com

**Fecha de constitución:** 29 de mayo de 1997

**Ámbito de actuación:** Comarca de Vegas Altas del Guadiana

**Extensión:** 1652,72 Km2 (3,96 % de la superficie regional)

**Población (2015):** 88410 habitantes (8,08 % de la población regional)

**Densidad (2015):** 53,49 hab/km2



Inversión pública total | **4.800.188 €**

Cuadro de medidas

	MEDIDAS SUBMEDIDAS	INVERSIÓN PÚBLICA
	<b>Medida 411 – Estrategias de desarrollo local sobre competitividad</b>	<b>143.642 €</b>
	Aumento del valor añadido de los productos agrícolas y forestales	143.642 €
	<b>Medida 413 – Estrategias de Desarrollo Local: Mejora de la calidad de vida y de la economía en las zonas rurales.</b>	<b>3.703.957 €</b>
	Diversificación hacia actividades no agrícolas	1.657.461 €
	Ayudas a la creación y al desarrollo de microempresas	235.572 €
	Fomento de actividades turísticas	1.033.695 €
	Servicios básicos para la economía y la población rural	365.335 €
	Renovación y desarrollo de poblaciones rurales	19.297 €
	Conservación y mejora del patrimonio rural	323.104 €
	Formación e información de los agentes económicos y sociales	69.493 €
	Adquisición de capacidades en la elaboración y aplicación estrategia de desarrollo local	37.041 €
	<b>Medida 421 – Cooperación transnacional e interterritorial</b>	<b>915.548 €</b>
	<b>Medida 431 –Funcionamiento, adquisición de capacidades y promoción territorial</b>	<b>4.800.188 €</b>
	<b>TOTAL</b>	<b>4.800.188 €</b>

## APOYO A EMPRESAS

Ayuda pública | 1.803.966 €

Inversión privada | 2.649.006 €

Empresas creadas | 11

Empresas ampliadas/mejoradas | 31

## FORMACIÓN EN EL MEDIO RURAL Y ADQUISICIÓN DE CAPACIDADES

Total inversión | 337.700 €

Horas de formación | 4.203

Número de alumnos | 2.538 |  1.845  693

BALANCE  
PROGRAMA  
LEADER  
2009/2015  
GRUPOS DE ACCIÓN LOCAL

## COOPERACIÓN

Inversión en cooperación | 60.356 €

## DINAMIZACIÓN TERRITORIAL

Inversión en dinamización territorial | 1.235.750 €

## SERVICIOS BÁSICOS A LA POBLACIÓN, RENOVACIÓN Y CONSERVACIÓN DEL PATRIMONIO

SUBMEDIDAS	TOTAL INVERSIÓN	TOTAL AYUDA	TOTAL APORTACIÓN	APORTACIONES ENT. PÚBLICAS	APORTACIONES DE ASOCIACIONES
Servicios para la economía y la población rural	1.119.790 €	1.033.695 €	86.096 €	50.338 €	35.757 €
Renovación y desarrollo de poblaciones rurales	385.533 €	365.335 €	20.198 €	5.674 €	14.523 €
Conservación y mejora del patrimonio rural	19.297 €	19.297 €	0 €	0 €	0 €
<b>TOTAL</b>	<b>1.524.619 €</b>	<b>1.418.326 €</b>	<b>106.293 €</b>	<b>56.012 €</b>	<b>50.281 €</b>



Asociación para el  
Desarrollo  
Integral de la  
Comarca de las  
Hurdes

# ADIC-HURDES

Avda. de Las Hurdes, s/n  
10620 - Caminomorisco (Cáceres)  
Tel.: 927435301  
Fax: 927435301  
adichurdes@todohurdes.com  
www.todohurdes.com

## ADIC-HURDES

Asociación para el Desarrollo Integral de la Comarca de las Hurdes

**Municipios: 6 (1,54% de la región)**

Caminomorisco, Casar de Palomero, Casares de las Hurdes, Ladrillar, Nuñomoral, Pinofranqueado.

**Fecha de constitución:** 12 de mayo de 1994

**Ámbito de actuación:** Comarca de Las Hurdes

**Extensión:** 499,37 Km2 (1,19 % de la superficie regional)

**Población (2015):** 6338 habitantes (0,57 % de la población regional)

**Densidad (2015):** 12,69 hab/km2



Inversión  
pública total

# 3.225.542 €

Cuadro de  
medidas

	MEDIDAS SUBMEDIDAS	INVERSIÓN PÚBLICA
	<b>Medida 411 – Estrategias de desarrollo local sobre competitividad</b>	<b>276.997 €</b>
	Aumento del valor añadido de los productos agrícolas y forestales	276.997 €
	<b>Medida 413 – Estrategias de Desarrollo Local: Mejora de la calidad de vida y de la economía en las zonas rurales.</b>	<b>2.167.671 €</b>
	Diversificación hacia actividades no agrícolas	
	Ayudas a la creación y al desarrollo de microempresas	214.596 €
	Fomento de actividades turísticas	1.141.431 €
	Servicios básicos para la economía y la población rural	399.849 €
	Renovación y desarrollo de poblaciones rurales	61.360 €
	Conservación y mejora del patrimonio rural	21.393 €
	Formación e información de los agentes económicos y sociales	279.042 €
	Adquisición de capacidades en la elaboración y aplicación estrategia de desarrollo local	50.000 €
	<b>Medida 421 – Cooperación transnacional e interterritorial</b>	<b>28.418 €</b>
	<b>Medida 431 –Funcionamiento, adquisición de capacidades y promoción territorial</b>	<b>752.456 €</b>
	<b>TOTAL</b>	<b>3.225.542 €</b>

## APOYO A EMPRESAS

Ayuda pública		1.025.098 €
Inversión privada		1.590.616 €
Empresas creadas		10
Empresas ampliadas/mejoradas		12

## FORMACIÓN EN EL MEDIO RURAL Y ADQUISICIÓN DE CAPACIDADES

Total inversión		279.042 €				
Horas de formación		2.094				
Número de alumnos		1.995		 1.239		 756

# BALANCE PROGRAMA LEADER 2009/2015 GRUPOS DE ACCIÓN LOCAL

## COOPERACIÓN

Inversión en cooperación		28.418 €
--------------------------	--	----------

## DINAMIZACIÓN TERRITORIAL

Inversión en dinamización territorial		1.463.995 €
---------------------------------------	--	-------------

## SERVICIOS BÁSICOS A LA POBLACIÓN, RENOVACIÓN Y CONSERVACIÓN DEL PATRIMONIO

SUBMEDIDAS	TOTAL INVERSIÓN	TOTAL AYUDA	TOTAL APORTACIÓN	APORTACIONES ENT. PÚBLICAS	APORTACIONES DE ASOCIACIONES
Servicios para la economía y la población rural	491.391 €	399.849 €	91.543 €	91.543 €	0 €
Renovación y desarrollo de poblaciones rurales	71.645 €	61.360 €	10.285 €	10.285 €	0 €
Conservación y mejora del patrimonio rural	25.926 €	21.393 €	4.533 €	4.533 €	0 €
<b>TOTAL</b>	<b>588.962 €</b>	<b>482.602 €</b>	<b>106.360 €</b>	<b>106.360 €</b>	<b>0 €</b>



# ADICOMT

Asociación para el Desarrollo Integral de la Comarca Miajadas-Trujillo

**Municipios:** : 20 (5,15% de la región)

Abertura, Alcollarín, Aldea del Obispo (La), Campo Lugar, Conquista de la Sierra, Cumbre (La), Escurial, Garciaz, Herguijuela, Ibañerando, Jaraicejo, Madroñera, Miajadas, Puerto de Santa Cruz, Robledillo de Trujillo, Santa Cruz de la Sierra, Torrecillas de la Tiesa, Trujillo, Villamesías, Zorita.

Ctra. Nacional V, Km. 292  
10100 - Miajadas (Cáceres)  
Tel.: 927161476  
Whatsapp: 687811936  
Fax: 927161439  
adicomt@adicomt.com  
www.adicomt.com

**Fecha de constitución:** 11 de agosto de 1995

**Ámbito de actuación:** Comarca Miajadas – Trujillo

**Extensión:** 2355,45 Km2 (5,65 % de la superficie regional)

**Población (2015):** 32134 habitantes (2,93 % de la población regional)

**Densidad (2015):** 13,64 hab/km2



Inversión  
pública total

4.474.911 €

Cuadro de  
medidas

## MEDIDAS SUBMEDIDAS

## INVERSIÓN PÚBLICA

<b>Medida 411 – Estrategias de desarrollo local sobre competitividad</b>	<b>313.727 €</b>
Aumento del valor añadido de los productos agrícolas y forestales	313.727 €
<b>Medida 413 – Estrategias de Desarrollo Local: Mejora de la calidad de vida y de la economía en las zonas rurales.</b>	<b>3.178.060 €</b>
Diversificación hacia actividades no agrícolas	
Ayudas a la creación y al desarrollo de microempresas	905.617 €
Fomento de actividades turísticas	533.988 €
Servicios básicos para la economía y la población rural	1.225.824 €
Renovación y desarrollo de poblaciones rurales	168.033 €
Conservación y mejora del patrimonio rural	148.128 €
Formación e información de los agentes económicos y sociales	108.077 €
Adquisición de capacidades en la elaboración y aplicación estrategia de desarrollo local	88.392 €
<b>Medida 421 – Cooperación transnacional e interterritorial</b>	<b>45.817 €</b>
<b>Medida 431 –Funcionamiento, adquisición de capacidades y promoción territorial</b>	<b>937.306 €</b>
<b>TOTAL</b>	<b>4.474.911 €</b>

## APOYO A EMPRESAS

Ayuda pública		1.521.598 €
Inversión privada		3.330.747 €
Empresas creadas		24
Empresas ampliadas/mejoradas		75

## FORMACIÓN EN EL MEDIO RURAL Y ADQUISICIÓN DE CAPACIDADES

Total inversión		112.180 €
Horas de formación		3.287
Número de alumnos		1.501    679    822

# BALANCE PROGRAMA LEADER 2009/2015 GRUPOS DE ACCIÓN LOCAL

## COOPERACIÓN

Inversión en cooperación		69.135 €
--------------------------	--	----------

## DINAMIZACIÓN TERRITORIAL

Inversión en dinamización territorial		1.351.646 €
---------------------------------------	--	-------------

## SERVICIOS BÁSICOS A LA POBLACIÓN, RENOVACIÓN Y CONSERVACIÓN DEL PATRIMONIO

SUBMEDIDAS	TOTAL INVERSIÓN	TOTAL AYUDA	TOTAL APORTACIÓN	APORTACIONES ENT. PÚBLICAS	APORTACIONES DE ASOCIACIONES
Servicios para la economía y la población rural	1.528.252 €	1.225.824 €	302.428 €	229.062 €	73.367 €
Renovación y desarrollo de poblaciones rurales	277.250 €	168.033 €	109.216 €	103.988 €	5.228 €
Conservación y mejora del patrimonio rural	183.199 €	148.128 €	35.071 €	9.591 €	25.481 €
<b>TOTAL</b>	<b>1.988.701 €</b>	<b>1.541.985 €</b>	<b>446.716 €</b>	<b>342.641 €</b>	<b>104.075 €</b>



# ADICOVER

Asociación para el Desarrollo Integral de la Comarca de La Vera

**Municipios: 19 (4,89% de la región)**

Aldeanueva de la Vera, Arroyomolinos de la Vera, Collado, Cuacos de Yuste, Garganta la Olla, Gargüera, Guijo de Santa Bárbara, Jaraíz de la Vera, Jarandilla de la Vera, Losar de la Vera, Madrigal de la Vera, Pasarón de la Vera, Robledillo de la Vera, Talaveruela de la Vera, Tejeda de Tiétar, Torremenga, Valverde de la Vera, Viandar de la Vera, Villanueva de la Vera.

C/ Felipe II, s/n-1ª planta  
10430 - Cuacos de Yuste (Cáceres)  
Tel.: 927172264  
Fax: 927172295  
adicover@comarcadelavera.com  
www.comarcadelavera.com

**Fecha de constitución:** 30 de julio de 1996

**Ámbito de actuación:** Comarca de La Vera

**Extensión:** 883,05 Km2 (2,12 % de la superficie regional)

**Población (2015):** 24886 habitantes (2,27 % de la población regional)

**Densidad (2015):** 28,18 hab/km2



Inversión pública total | **5.387.934 €**

Cuadro de medidas

	MEDIDAS SUBMEDIDAS	INVERSIÓN PÚBLICA
	<b>Medida 411 – Estrategias de desarrollo local sobre competitividad</b>	<b>240.935 €</b>
	Aumento del valor añadido de los productos agrícolas y forestales	240.935 €
	<b>Medida 413 – Estrategias de Desarrollo Local: Mejora de la calidad de vida y de la economía en las zonas rurales.</b>	<b>4.264.362 €</b>
	Diversificación hacia actividades no agrícolas	566.164 €
	Ayudas a la creación y al desarrollo de microempresas	642.258 €
	Fomento de actividades turísticas	1.438.962 €
	Servicios básicos para la economía y la población rural	710.006 €
	Renovación y desarrollo de poblaciones rurales	171.110 €
	Conservación y mejora del patrimonio rural	301.527 €
	Formación e información de los agentes económicos y sociales	299.440 €
	Adquisición de capacidades en la elaboración y aplicación estrategia de desarrollo local	134.894 €
	<b>Medida 421 – Cooperación transnacional e interterritorial</b>	<b>19.850 €</b>
	<b>Medida 431 –Funcionamiento, adquisición de capacidades y promoción territorial</b>	<b>862.788 €</b>
	<b>TOTAL</b>	<b>5.387.934 €</b>

## APOYO A EMPRESAS

Ayuda pública | 2.341.638 €

Inversión privada | 2.769.131 €

Empresas creadas | 25

Empresas ampliadas/mejoradas | 65

## FORMACIÓN EN EL MEDIO RURAL Y ADQUISICIÓN DE CAPACIDADES

Total inversión | 299.440 €

Horas de formación | 2.493

Número de alumnos | 3.580 |  1.534  2.046

# BALANCE PROGRAMA LEADER 2009/2015 GRUPOS DE ACCIÓN LOCAL

## COOPERACIÓN

Inversión en cooperación | 19.850 €

## DINAMIZACIÓN TERRITORIAL

Inversión en dinamización territorial | 1.597.295 €

## SERVICIOS BÁSICOS A LA POBLACIÓN, RENOVACIÓN Y CONSERVACIÓN DEL PATRIMONIO

SUBMEDIDAS	TOTAL INVERSIÓN	TOTAL AYUDA	TOTAL APORTACIÓN	APORTACIONES ENT. PÚBLICAS	APORTACIONES DE ASOCIACIONES
Servicios para la economía y la población rural	773.478 €	710.006 €	63.473 €	63.473 €	0 €
Renovación y desarrollo de poblaciones rurales	176.564 €	171.110 €	5.454 €	0 €	5.454 €
Conservación y mejora del patrimonio rural	415.694 €	301.527 €	114.167 €	51.145 €	63.022 €
<b>TOTAL</b>	<b>1.365.737 €</b>	<b>1.182.643 €</b>	<b>183.094 €</b>	<b>114.618 €</b>	<b>68.476 €</b>



# ADISGATA

Asociación para el Desarrollo Integral de Sierra de Gata

**Municipios: 20 (5,15% de la región)**

Acebo, Cadalso, Cilleros, Descargamaría, Eljas, Gata, Hernán-Pérez, Hoyos, Moraleja, Perales del Puerto, Robledillo de Gata, San Martín de Trevejo, Santibáñez el Alto, Torre de Don Miguel, Torrecilla de los Ángeles, Valverde del Fresno, Vegaviana, Villamiel, Villanueva de la Sierra, Villasbuenas de Gata.

C/ Obispo Álvarez de Castro, 2  
10850 - Hoyos (Cáceres)  
Tel.: 927514110  
Fax: 927514213  
adisgata@sierradegata.org  
www.sierradegata.org

**Fecha de constitución:** 18 de diciembre de 1991

**Ámbito de actuación:** Comarca de Sierra de Gata

**Extensión:** 1257,94 Km2 (3,02 % de la superficie regional)

**Población (2015):** 21933 habitantes (2,00 % de la población regional)

**Densidad (2015):** 17,43 hab/km2



Inversión pública total

4.538.986 €

Cuadro de medidas

	MEDIDAS SUBMEDIDAS	INVERSIÓN PÚBLICA
<b>Medida 411 – Estrategias de desarrollo local sobre competitividad</b>		<b>179.088 €</b>
Aumento del valor añadido de los productos agrícolas y forestales		179.088 €
<b>Medida 413 – Estrategias de Desarrollo Local: Mejora de la calidad de vida y de la economía en las zonas rurales.</b>		<b>3.437.263 €</b>
Diversificación hacia actividades no agrícolas		742.381 €
Ayudas a la creación y al desarrollo de microempresas		662.163 €
Fomento de actividades turísticas		1.112.254 €
Servicios básicos para la economía y la población rural		162.028 €
Renovación y desarrollo de poblaciones rurales		624.525 €
Conservación y mejora del patrimonio rural		116.913 €
Formación e información de los agentes económicos y sociales		17.000 €
Adquisición de capacidades en la elaboración y aplicación estrategia de desarrollo local		
<b>Medida 421 – Cooperación transnacional e interterritorial</b>		<b>40.857 €</b>
<b>Medida 431 –Funcionamiento, adquisición de capacidades y promoción territorial</b>		<b>881.778 €</b>
<b>TOTAL</b>		<b>4.538.986 €</b>

## APOYO A EMPRESAS

Ayuda pública | 1.251.978 €

Inversión privada | 2.465.815 €

Empresas creadas | 16

Empresas ampliadas/mejoradas | 32

## FORMACIÓN EN EL MEDIO RURAL Y ADQUISICIÓN DE CAPACIDADES

Total inversión | 116.913 €

Horas de formación | 1.837

Número de alumnos | 328 |  157 |  171

BALANCE  
PROGRAMA  
LEADER  
2009/2015  
GRUPOS DE ACCIÓN LOCAL

## COOPERACIÓN

Inversión en cooperación | 40.857 €

## DINAMIZACIÓN TERRITORIAL

Inversión en dinamización territorial | 1.400.168 €

## SERVICIOS BÁSICOS A LA POBLACIÓN, RENOVACIÓN Y CONSERVACIÓN DEL PATRIMONIO

SUBMEDIDAS	TOTAL INVERSIÓN	TOTAL AYUDA	TOTAL APORTACIÓN	APORTACIONES ENT. PÚBLICAS	APORTACIONES DE ASOCIACIONES
Servicios para la economía y la población rural	1.112.444 €	1.112.254 €	190 €	190 €	0 €
Renovación y desarrollo de poblaciones rurales	165.007 €	162.028 €	2.979 €	2.979 €	0 €
Conservación y mejora del patrimonio rural	625.250 €	624.525 €	725 €	725 €	0 €
<b>TOTAL</b>	<b>1.902.701 €</b>	<b>1.898.807 €</b>	<b>3.894 €</b>	<b>3.894 €</b>	<b>0 €</b>



**ADISMONTA**  
Comarca de Montánchez y Tamuja

Carretera de Cáceres EX-206. km 34,800  
10186 - Torre de Santa María (Cáceres)  
Tel.: 927389039  
Fax: 927389041  
adismonta@adismonta.com  
www.adismonta.com

# ADISMONTA

Asociación para el Desarrollo Integral de Sierra de Montánchez y Tamuja

## Municipios: 22 (5,67% de la región)

Albalá, Alcuéscar, Aldea del Cano, Almoharín, Arroyomolinos, Benquerencia, Botija, Casas de Don Antonio, Montánchez, Plasenzuela, Ruanes, Salvatierra de Santiago, Santa Ana, Santa Marta de Magasca, Sierra de Fuentes, Torre de Santa María, Torremocha, Torreorgaz, Torrequemada, Valdefuentes, Valdemorales, Zarza de Montánchez.

**Fecha de constitución:** 3 de agosto de 1994

**Ámbito de actuación:** Comarca de Sierra de Montánchez y Tamuja

**Extensión:** 962,56 Km2 (2,31 % de la superficie regional)

**Población (2015):** 18481 habitantes (1,69 % de la población regional)

**Densidad (2015):** 19,19 hab/km2



Inversión pública total | **4.137.101 €**

Cuadro de medidas

	MEDIDAS SUBMEDIDAS	INVERSIÓN PÚBLICA
<b>Medida 411 – Estrategias de desarrollo local sobre competitividad</b>		<b>245.796 €</b>
Aumento del valor añadido de los productos agrícolas y forestales		245.796 €
<b>Medida 413 – Estrategias de Desarrollo Local: Mejora de la calidad de vida y de la economía en las zonas rurales.</b>		<b>2.993.390 €</b>
Diversificación hacia actividades no agrícolas		656.562 €
Ayudas a la creación y al desarrollo de microempresas		676.322 €
Fomento de actividades turísticas		953.942 €
Servicios básicos para la economía y la población rural		211.624 €
Renovación y desarrollo de poblaciones rurales		197.405 €
Conservación y mejora del patrimonio rural		259.535 €
Formación e información de los agentes económicos y sociales		38.000 €
Adquisición de capacidades en la elaboración y aplicación estrategia de desarrollo local		<b>36.226 €</b>
<b>Medida 421 – Cooperación transnacional e interterritorial</b>		<b>861.688 €</b>
<b>Medida 431 –Funcionamiento, adquisición de capacidades y promoción territorial</b>		<b>861.688 €</b>
	<b>TOTAL</b>	<b>4.137.101 €</b>

## APOYO A EMPRESAS

Ayuda pública		1.209.735 €
Inversión privada		1.612.619 €
Empresas creadas		12
Empresas ampliadas/mejoradas		27

## FORMACIÓN EN EL MEDIO RURAL Y ADQUISICIÓN DE CAPACIDADES

Total inversión		259.955 €
Horas de formación		2.530
Número de alumnos		1.132    735    397

# BALANCE PROGRAMA LEADER 2009/2015 GRUPOS DE ACCIÓN LOCAL

## COOPERACIÓN

Inversión en cooperación		36.226 €
--------------------------	--	----------

## DINAMIZACIÓN TERRITORIAL

Inversión en dinamización territorial		1.338.862 €
---------------------------------------	--	-------------

## SERVICIOS BÁSICOS A LA POBLACIÓN, RENOVACIÓN Y CONSERVACIÓN DEL PATRIMONIO

SUBMEDIDAS	TOTAL INVERSIÓN	TOTAL AYUDA	TOTAL APORTACIÓN	APORTACIONES ENT. PÚBLICAS	APORTACIONES DE ASOCIACIONES
Servicios para la economía y la población rural	1.018.893 €	953.942 €	64.951 €	64.951 €	0 €
Renovación y desarrollo de poblaciones rurales	212.075 €	211.624 €	451 €	0 €	451 €
Conservación y mejora del patrimonio rural	200.603 €	197.405 €	3.198 €	2.798 €	400 €
<b>TOTAL</b>	<b>1.431.571 €</b>	<b>1.362.971 €</b>	<b>68.600 €</b>	<b>67.749 €</b>	<b>851 €</b>



C/ Zorrilla, s/n  
10136 - Cañamero (Cáceres)  
Tel.: 927369429  
Fax: 927369196  
aprodervi@aprodervi.com.es  
www.aprodervi.com.es

# APRODERVI

Asociación para la Promoción y el Desarrollo Rural de la Comarca de Villuercas Ibores Jara

**Municipios: 19 (4,89% de la región)**

Aldeacentenera, Alía, Berzocana, Cabañas del Castillo, Campillo de Deleitosa, Cañamero, Carrascalejo, Castañar de Ibor, Deleitosa, Fresnedoso de Ibor, Garvín, Guadalupe, Logro-sán, Navalvillar de Ibor, Navezuelas, Peraleda de San Román, Robledollano, Valdelacasa de Tajo, Villar del Pedroso.

**Fecha de constitución:** 26 de septiembre de 1996

**Ámbito de actuación:** Comarca de Villuercas, Ibores y Jara

**Extensión:** 2546,53 Km2 (6,11 % de la superficie regional)

**Población (2015):** 13719 habitantes (1,25 % de la población regional)

**Densidad (2015):** 5,387 hab/km2



Inversión  
pública total

4.319.958 €

Cuadro de  
medidas

MEDIDAS SUBMEDIDAS	
<b>Medida 411 – Estrategias de desarrollo local sobre competitividad</b>	
Aumento del valor añadido de los productos agrícolas y forestales	
<b>Medida 413 – Estrategias de Desarrollo Local: Mejora de la calidad de vida y de la economía en las zonas rurales.</b>	
Diversificación hacia actividades no agrícolas	
Ayudas a la creación y al desarrollo de microempresas	
Fomento de actividades turísticas	
Servicios básicos para la economía y la población rural	
Renovación y desarrollo de poblaciones rurales	
Conservación y mejora del patrimonio rural	
Formación e información de los agentes económicos y sociales	
Adquisición de capacidades en la elaboración y aplicación estrategia de desarrollo local	
<b>Medida 421 – Cooperación transnacional e interterritorial</b>	
<b>Medida 431 –Funcionamiento, adquisición de capacidades y promoción territorial</b>	
<b>TOTAL</b>	

INVERSIÓN  
PÚBLICA

<b>547.648 €</b>
547.648 €
<b>2.870.977 €</b>
232.225 €
964.139 €
867.812 €
136.820 €
210.788 €
275.767 €
183.426 €
<b>39.434 €</b>
<b>861.899 €</b>
<b>4.319.958 €</b>

## APOYO A EMPRESAS

Ayuda pública | 1.349.829 €

Inversión privada | 2.200.696 €

Empresas creadas | 23

Empresas ampliadas/mejoradas | 32

## FORMACIÓN EN EL MEDIO RURAL Y ADQUISICIÓN DE CAPACIDADES

Total inversión | 275.767 €

Horas de formación | 2.686

Número de alumnos | 1.566 |  708  858

# BALANCE PROGRAMA LEADER 2009/2015 GRUPOS DE ACCIÓN LOCAL

## COOPERACIÓN

Inversión en cooperación | 62.748 €

## DINAMIZACIÓN TERRITORIAL

Inversión en dinamización territorial | 1.532.577 €

## SERVICIOS BÁSICOS A LA POBLACIÓN, RENOVACIÓN Y CONSERVACIÓN DEL PATRIMONIO

SUBMEDIDAS	TOTAL INVERSIÓN	TOTAL AYUDA	TOTAL APORTACIÓN	APORTACIONES ENT. PÚBLICAS	APORTACIONES DE ASOCIACIONES
Servicios para la economía y la población rural	927.021 €	867.812 €	59.209 €	57.559 €	1.650 €
Renovación y desarrollo de poblaciones rurales	148.592 €	136.820 €	11.772 €	11.772 €	0 €
Conservación y mejora del patrimonio rural	231.761 €	210.788 €	20.973 €	4.459 €	16.513 €
<b>TOTAL</b>	<b>1.307.374 €</b>	<b>1.215.420 €</b>	<b>91.954 €</b>	<b>73.791 €</b>	<b>18.163 €</b>



**ARJABOR**  
Asociación para el Desarrollo  
de la comarca del Campo Arañuelo

Avda. Constitución 2 (Edificio "Las Monjas")  
10300 - Navalmoral de la Mata (Cáceres)  
Tel.: 927535998  
Fax: 927531959  
info@arjabor.com  
www.arjabor.com

## ARJABOR

Asociación para el Desarrollo de la Comarca del Campo Arañuelo

**Municipios: 23 (5,92% de la región)**

Almaraz, Belvís de Monroy, Berrocalejo, Bohonal de Ibor, Casas de Miravete, Casatejada, Gordo (El), Higuera, Majadas, Mesas de Ibor, Millanes, Navalmoral de la Mata, Peraleda de la Mata, Romangordo, Rosalejo, Saucedilla, Serrejón, Talayuela, Toril, Valdecañas de Tajo, Valdehúncar, Tiétar, Pueblonuevo de Miramontes

**Fecha de constitución:** 2 de diciembre de 1993

**Ámbito de actuación:** Comarca del Campo Arañuelo

**Extensión:** 1491,88 Km<sup>2</sup> (3,58 % de la superficie regional)

**Población (2015):** 38134 habitantes (3,48 % de la población regional)

**Densidad (2015):** 25,56 hab/km<sup>2</sup>



Inversión  
pública total

5.315.675 €

Cuadro de  
medidas

	MEDIDAS SUBMEDIDAS	INVERSIÓN PÚBLICA
<b>Medida 411 – Estrategias de desarrollo local sobre competitividad</b>		<b>517.731 €</b>
Aumento del valor añadido de los productos agrícolas y forestales		517.731 €
<b>Medida 413 – Estrategias de Desarrollo Local: Mejora de la calidad de vida y de la economía en las zonas rurales.</b>		<b>3.859.817 €</b>
Diversificación hacia actividades no agrícolas		
Ayudas a la creación y al desarrollo de microempresas		1.447.686 €
Fomento de actividades turísticas		581.162 €
Servicios básicos para la economía y la población rural		667.029 €
Renovación y desarrollo de poblaciones rurales		150.785 €
Conservación y mejora del patrimonio rural		470.704 €
Formación e información de los agentes económicos y sociales		445.420 €
Adquisición de capacidades en la elaboración y aplicación estrategia de desarrollo local		97.031 €
<b>Medida 421 – Cooperación transnacional e interterritorial</b>		<b>20.187 €</b>
<b>Medida 431 – Funcionamiento, adquisición de capacidades y promoción territorial</b>		<b>917.940 €</b>
<b>TOTAL</b>		<b>5.315.675 €</b>

## APOYO A EMPRESAS

Ayuda pública | 2.498.782 €

Inversión privada | 3.664.519 €

Empresas creadas | 33

Empresas ampliadas/mejoradas | 54

## FORMACIÓN EN EL MEDIO RURAL Y ADQUISICIÓN DE CAPACIDADES

Total inversión | 446.404 €

Horas de formación | 4.249

Número de alumnos | 3.139 |  1.455  1.684

# BALANCE PROGRAMA LEADER 2009/2015 GRUPOS DE ACCIÓN LOCAL

## COOPERACIÓN

Inversión en cooperación | 20.187 €

## DINAMIZACIÓN TERRITORIAL

Inversión en dinamización territorial | 1.136.496 €

## SERVICIOS BÁSICOS A LA POBLACIÓN, RENOVACIÓN Y CONSERVACIÓN DEL PATRIMONIO

SUBMEDIDAS	TOTAL INVERSIÓN	TOTAL AYUDA	TOTAL APORTACIÓN	APORTACIONES ENT. PÚBLICAS	APORTACIONES DE ASOCIACIONES
Servicios para la economía y la población rural	782.078 €	667.029 €	115.050 €	43.092 €	71.957 €
Renovación y desarrollo de poblaciones rurales	174.071 €	150.785 €	23.286 €	23.286 €	0 €
Conservación y mejora del patrimonio rural	582.246 €	470.704 €	111.542 €	111.542 €	0 €
<b>TOTAL</b>	<b>1.538.395 €</b>	<b>1.288.517 €</b>	<b>249.878 €</b>	<b>177.921 €</b>	<b>71.957 €</b>



# CAMPIÑA SUR

## Centro de Desarrollo Rural "Campiña Sur"

### Municipios: 21 (5,41% de la región)

Ahillones, Azuaga, Berlanga, Campillo de Llerena, Casas de Reina, Fuente del Arco, Granja de Torrehermosa, Higuera de Llerena, Llera, Llerena, Maguilla, Malcocinado, Peraleda del Zaucejo, Puebla del Maestre, Reina, Retamal de Llerena, Trasierra, Usagre, Valencia de las Torres, Valverde de Llerena, Villagarcía de la Torre.

C/ Muñoz Crespo, 15  
06920 - Azuaga (Badajoz)  
Tel.: 924891160  
Fax: 924892704  
correo@cedercampisur.com  
www.cedercampisur.com

**Fecha de constitución:** : 1 de agosto de 1994

**Ámbito de actuación:** Comarca de Campiña Sur

**Extensión:** 2699,01 Km2 (6,48 % de la superficie regional)

**Población (2015):** 31583 habitantes (2,88 % de la población regional)

**Densidad (2015):** 11,70 hab/km2



Inversión pública total **4.989.306 €**

Cuadro de medidas

	MEDIDAS SUBMEDIDAS	INVERSIÓN PÚBLICA
	<b>Medida 411 – Estrategias de desarrollo local sobre competitividad</b>	<b>114.955 €</b>
	Aumento del valor añadido de los productos agrícolas y forestales	114.955 €
	<b>Medida 413 – Estrategias de Desarrollo Local: Mejora de la calidad de vida y de la economía en las zonas rurales.</b>	<b>3.885.587 €</b>
	Diversificación hacia actividades no agrícolas	130.000 €
	Ayudas a la creación y al desarrollo de microempresas	1.551.454 €
	Fomento de actividades turísticas	330.252 €
	Servicios básicos para la economía y la población rural	947.681 €
	Renovación y desarrollo de poblaciones rurales	211.332 €
	Conservación y mejora del patrimonio rural	205.659 €
	Formación e información de los agentes económicos y sociales	447.429 €
	Adquisición de capacidades en la elaboración y aplicación estrategia de desarrollo local	61.780 €
	<b>Medida 421 – Cooperación transnacional e interterritorial</b>	<b>37.097 €</b>
	<b>Medida 431 –Funcionamiento, adquisición de capacidades y promoción territorial</b>	<b>951.667 €</b>
	<b>TOTAL</b>	<b>4.989.306 €</b>

## APOYO A EMPRESAS

Ayuda pública		1.976.082 €
Inversión privada		3.716.565 €
Empresas creadas		16
Empresas ampliadas/mejoradas		44

## FORMACIÓN EN EL MEDIO RURAL Y ADQUISICIÓN DE CAPACIDADES

Total inversión		447.429 €
Horas de formación		6.323
Número de alumnos		2.254    1.702    552

# BALANCE PROGRAMA LEADER 2009/2015 GRUPOS DE ACCIÓN LOCAL

## COOPERACIÓN

Inversión en cooperación		60.554 €
--------------------------	--	----------

## DINAMIZACIÓN TERRITORIAL

Inversión en dinamización territorial		1.252.930 €
---------------------------------------	--	-------------

## SERVICIOS BÁSICOS A LA POBLACIÓN, RENOVACIÓN Y CONSERVACIÓN DEL PATRIMONIO

SUBMEDIDAS	TOTAL INVERSIÓN	TOTAL AYUDA	TOTAL APORTACIÓN	APORTACIONES ENT. PÚBLICAS	APORTACIONES DE ASOCIACIONES
Servicios para la economía y la población rural	980.730 €	947.681 €	33.049 €	15.979 €	17.070 €
Renovación y desarrollo de poblaciones rurales	216.079 €	211.332 €	4.747 €	0 €	4.747 €
Conservación y mejora del patrimonio rural	209.237 €	205.659 €	3.578 €	0 €	3.578 €
<b>TOTAL</b>	<b>1.406.045 €</b>	<b>1.364.672 €</b>	<b>41.374 €</b>	<b>15.979 €</b>	<b>25.395 €</b>



Plaza del Poblado del Pantano, s/n  
10712 - Poblado del Pantano de Gabriel y Galán (Cáceres)  
Tel.: 927024390  
Fax: 927439666  
ceder@cedercaparra.es  
www.cedercaparra.es

## CAPARRA

Asociación para el Desarrollo de la Comarca de Trasierra-Tierras de Granadilla

**Municipios: 15 (3,86% de la región)**

Ahigal, Cabezabellosa, Cerezo, Granja (La), Guijo de Granadilla, Jarilla, Marchagaz, Mohedas de Granadilla, Oliva de Plasencia, Palomero, Pesga (La), Santa Cruz de Paniagua, Santibáñez el Bajo, Villar de Plasencia, Zarza de Granadilla.

**Fecha de constitución:** 8 de noviembre de 2001

**Ámbito de actuación:** Comarca de Trasierra-Tierras de Granadilla

**Extensión:** 707,81 Km<sup>2</sup> (1,7 % de la superficie regional)

**Población (2015):** 9115 habitantes (0,83 % de la población regional)

**Densidad (2015):** 12,87 hab/km<sup>2</sup>



Inversión pública total | **3.702.847 €**

Cuadro de medidas

	MEDIDAS SUBMEDIDAS	INVERSIÓN PÚBLICA
	<b>Medida 411 – Estrategias de desarrollo local sobre competitividad</b>	<b>358.047 €</b>
	Aumento del valor añadido de los productos agrícolas y forestales	358.047 €
	<b>Medida 413 – Estrategias de Desarrollo Local: Mejora de la calidad de vida y de la economía en las zonas rurales.</b>	<b>2.564.969 €</b>
	Diversificación hacia actividades no agrícolas	329.767 €
	Ayudas a la creación y al desarrollo de microempresas	863.521 €
	Fomento de actividades turísticas	795.793 €
	Servicios básicos para la economía y la población rural	358.874 €
	Renovación y desarrollo de poblaciones rurales	139.358 €
	Conservación y mejora del patrimonio rural	49.293 €
	Formación e información de los agentes económicos y sociales	28.363 €
	Adquisición de capacidades en la elaboración y aplicación estrategia de desarrollo local	<b>33.391 €</b>
	<b>Medida 421 – Cooperación transnacional e interterritorial</b>	<b>746.439 €</b>
	<b>Medida 431 –Funcionamiento, adquisición de capacidades y promoción territorial</b>	<b>3.702.847 €</b>
	<b>TOTAL</b>	<b>3.702.847 €</b>

## APOYO A EMPRESAS

Ayuda pública | 1.140.847 €

Inversión privada | 1.796.276 €

Empresas creadas | 19

Empresas ampliadas/mejoradas | 26

## FORMACIÓN EN EL MEDIO RURAL Y ADQUISICIÓN DE CAPACIDADES

Total inversión | 51.393 €

Horas de formación | 577

Número de alumnos | 250 |  100  150

# BALANCE PROGRAMA LEADER 2009/2015 GRUPOS DE ACCIÓN LOCAL

## COOPERACIÓN

Inversión en cooperación | 33.391 €

## DINAMIZACIÓN TERRITORIAL

Inversión en dinamización territorial | 1.185.620 €

## SERVICIOS BÁSICOS A LA POBLACIÓN, RENOVACIÓN Y CONSERVACIÓN DEL PATRIMONIO

SUBMEDIDAS	TOTAL INVERSIÓN	TOTAL AYUDA	TOTAL APORTACIÓN	APORTACIONES ENT. PÚBLICAS	APORTACIONES DE ASOCIACIONES
Servicios para la economía y la población rural	1.216.014 €	795.793 €	420.221 €	420.221 €	0 €
Renovación y desarrollo de poblaciones rurales	363.056 €	358.874 €	4.181 €	248 €	3.933 €
Conservación y mejora del patrimonio rural	143.718 €	139.358 €	4.360 €	4.360 €	0 €
<b>TOTAL</b>	<b>1.722.788 €</b>	<b>1.294.026 €</b>	<b>428.762 €</b>	<b>424.829 €</b>	<b>3.933 €</b>



Avda. de Portugal, 29  
06260 - Monesterio (Badajoz)  
Tel.: 924517201  
Fax: 924517169  
correo@tentudia.com  
www.tentudia.com

# CEDECO TENTUDÍA

Centro de Desarrollo Comarcal de Tentudía

**Municipios: 9 (2,31% de la región)**

Bienvenida, Bodonal de la Sierra, Cabeza la Vaca, Calera de León, Fuente de Cantos, Fuentes de León, Monesterio, Montemolín, Segura de León.

**Fecha de constitución:** 16 de septiembre de 1994

**Ámbito de actuación:** Comarca de Tentudía

**Extensión:** 1284,01 Km2 (3,08 % de la superficie regional)

**Población (2015):** 20833 habitantes (1,90 % de la población regional)

**Densidad (2015):** 16,22 hab/km2



Inversión  
pública total

4.325.879 €

Cuadro de  
medidas

**Medida 413 – Estrategias de Desarrollo Local: Mejora de la calidad de vida y de la economía en las zonas rurales.**

	MEDIDAS SUBMEDIDAS	INVERSIÓN PÚBLICA
	<b>Medida 411 – Estrategias de desarrollo local sobre competitividad</b>	<b>336.154 €</b>
	Aumento del valor añadido de los productos agrícolas y forestales	336.154 €
	<b>Medida 413 – Estrategias de Desarrollo Local: Mejora de la calidad de vida y de la economía en las zonas rurales.</b>	<b>3.071.052 €</b>
	Diversificación hacia actividades no agrícolas	47.119 €
	Ayudas a la creación y al desarrollo de microempresas	520.156 €
	Fomento de actividades turísticas	500.790 €
	Servicios básicos para la economía y la población rural	1.318.202 €
	Renovación y desarrollo de poblaciones rurales	201.961 €
	Conservación y mejora del patrimonio rural	292.880 €
	Formación e información de los agentes económicos y sociales	168.339 €
	Adquisición de capacidades en la elaboración y aplicación estrategia de desarrollo local	21.604 €
	<b>Medida 421 – Cooperación transnacional e interterritorial</b>	<b>37.056 €</b>
	<b>Medida 431 – Funcionamiento, adquisición de capacidades y promoción territorial</b>	<b>881.617 €</b>
	<b>TOTAL</b>	<b>4.325.879 €</b>

## APOYO A EMPRESAS

Ayuda pública | 1.293.906 €

Inversión privada | 2.727.929 €

Empresas creadas | 10

Empresas ampliadas/mejoradas | 31

## FORMACIÓN EN EL MEDIO RURAL Y ADQUISICIÓN DE CAPACIDADES

Total inversión | 168.348 €

Horas de formación | 2.880

Número de alumnos | 309 |  237  72

# BALANCE PROGRAMA LEADER 2009/2015 GRUPOS DE ACCIÓN LOCAL

## COOPERACIÓN

Inversión en cooperación | 62.161 €

## DINAMIZACIÓN TERRITORIAL

Inversión en dinamización territorial | 1.076.147 €

## SERVICIOS BÁSICOS A LA POBLACIÓN, RENOVACIÓN Y CONSERVACIÓN DEL PATRIMONIO

SUBMEDIDAS	TOTAL INVERSIÓN	TOTAL AYUDA	TOTAL APORTACIÓN	APORTACIONES ENT. PÚBLICAS	APORTACIONES DE ASOCIACIONES
Servicios para la economía y la población rural	1.470.665 €	1.318.202 €	152.463 €	144.017 €	8.446 €
Renovación y desarrollo de poblaciones rurales	208.433 €	201.961 €	6.472 €	5.719 €	753 €
Conservación y mejora del patrimonio rural	303.142 €	292.880 €	10.262 €	7.142 €	3.121 €
<b>TOTAL</b>	<b>1.982.240 €</b>	<b>1.813.043 €</b>	<b>169.197 €</b>	<b>156.878 €</b>	<b>12.319 €</b>



Avda. de América, 6 (Centro Integral de Desarrollo "La Serena")  
06420 - Castuera (Badajoz)  
Tel.: 924772408  
Fax: 924760635  
ceder@laserena.org  
www.laserena.org

# CEDER LA SERENA

Consortio Centro de Desarrollo Rural La Serena

**Municipios: 19 (4,89% de la región)**

Benquerencia de la Serena, Cabeza del Buey, Campanario, Capilla, Castuera, Coronada (La), Esparragosa de la Serena, Haba (La), Higuera de la Serena, Magacela, Malpartida de la Serena, Monterrubio de la Serena, Orellana de la Sierra, Orellana la Vieja, Peñalsordo, Quintana de la Serena, Valle de la Serena, Zalamea de la Serena, Zarza-Capilla.

**Fecha de constitución:** : 6 de febrero de 1992

**Ámbito de actuación:** Comarca de La Serena

**Extensión:** 2784,69 Km2 (6,68 % de la superficie regional)

**Población (2015):** 4.1069 habitantes (3,75 % de la población regional)

**Densidad (2015):** 14,74 hab/km2



Inversión pública total | **5.256.952 €**

Cuadro de medidas

	MEDIDAS SUBMEDIDAS	INVERSIÓN PÚBLICA
	<b>Medida 411 – Estrategias de desarrollo local sobre competitividad</b>	<b>848.003 €</b>
	Aumento del valor añadido de los productos agrícolas y forestales	848.003 €
	<b>Medida 413 – Estrategias de Desarrollo Local: Mejora de la calidad de vida y de la economía en las zonas rurales.</b>	<b>3.341.393 €</b>
	Diversificación hacia actividades no agrícolas	1.061.407 €
	Ayudas a la creación y al desarrollo de microempresas	341.764 €
	Fomento de actividades turísticas	1.362.392 €
	Servicios básicos para la economía y la población rural	165.465 €
	Renovación y desarrollo de poblaciones rurales	221.423 €
	Conservación y mejora del patrimonio rural	151.035 €
	Formación e información de los agentes económicos y sociales	37.908 €
	Adquisición de capacidades en la elaboración y aplicación estrategia de desarrollo local	<b>42.212 €</b>
	<b>Medida 421 – Cooperación transnacional e interterritorial</b>	<b>1.025.344 €</b>
	<b>Medida 431 –Funcionamiento, adquisición de capacidades y promoción territorial</b>	<b>5.256.952 €</b>
	<b>TOTAL</b>	<b>5.256.952 €</b>

## APOYO A EMPRESAS

Ayuda pública | 1.980.592 €

Inversión privada | 3.653.661 €

Empresas creadas | 22

Empresas ampliadas/mejoradas | 53

## FORMACIÓN EN EL MEDIO RURAL Y ADQUISICIÓN DE CAPACIDADES

Total inversión | 163.656 €

Horas de formación | 2.161

Número de alumnos | 532 |  258 |  274

# BALANCE PROGRAMA LEADER 2009/2015 GRUPOS DE ACCIÓN LOCAL

## COOPERACIÓN

Inversión en cooperación | 65.537 €

## DINAMIZACIÓN TERRITORIAL

Inversión en dinamización territorial | 1.408.257 €

## SERVICIOS BÁSICOS A LA POBLACIÓN, RENOVACIÓN Y CONSERVACIÓN DEL PATRIMONIO

SUBMEDIDAS	TOTAL INVERSIÓN	TOTAL AYUDA	TOTAL APORTACIÓN	APORTACIONES ENT. PÚBLICAS	APORTACIONES DE ASOCIACIONES
Servicios para la economía y la población rural	1.708.844 €	1.362.392 €	346.452 €	307.971 €	38.481 €
Renovación y desarrollo de poblaciones rurales	199.033 €	165.465 €	33.569 €	33.569 €	0 €
Conservación y mejora del patrimonio rural	310.607 €	221.423 €	89.184 €	50.197 €	38.987 €
<b>TOTAL</b>	<b>2.218.485 €</b>	<b>1.749.280 €</b>	<b>469.204 €</b>	<b>391.736 €</b>	<b>77.469 €</b>



# CEDER LA SIBERIA

Centro de Desarrollo Rural "La Siberia"

**Municipios: 18 (4,63% de la región)**

Baterno, Casas de Don Pedro, Castilblanco, Esparragosa de Lares, Fuenlabrada de los Montes, Garbayuela, Garlitos, Helechosa de los Montes, Herrera del Duque, Navalvillar de Pela, Puebla de Alcocer, Risco, Sancti-Spíritus, Siruela, Talarrubias, Tamurejo, Valdecaballeros, Villarta de los Montes.

C/ del Polideportivo, s/n (Centro Integral de Desarrollo de La Siberia)

06670 - Herrera del Duque (Badajoz)

Tel.: 924650768

Fax: 924650289

ceder@comarcasiberia.com

www.comarcasiberia.com

**Fecha de constitución:** 27 de julio de 1994

**Ámbito de actuación:** Comarca de La Siberia

**Extensión:** 2942,87 Km<sup>2</sup> (7,06 % de la superficie regional)

**Población (2015):** 25196 habitantes (2,30 % de la población regional)

**Densidad (2015):** 8,561 hab/km<sup>2</sup>



Inversión pública total

4.601.864 €

Cuadro de medidas

	MEDIDAS SUBMEDIDAS	INVERSIÓN PÚBLICA
	<b>Medida 411 – Estrategias de desarrollo local sobre competitividad</b>	<b>360.691 €</b>
	Aumento del valor añadido de los productos agrícolas y forestales	360.691 €
	<b>Medida 413 – Estrategias de Desarrollo Local: Mejora de la calidad de vida y de la economía en las zonas rurales.</b>	<b>3.334.193 €</b>
	Diversificación hacia actividades no agrícolas	797.074 €
	Ayudas a la creación y al desarrollo de microempresas	582.954 €
	Fomento de actividades turísticas	1.270.588 €
	Servicios básicos para la economía y la población rural	252.845 €
	Renovación y desarrollo de poblaciones rurales	175.717 €
	Conservación y mejora del patrimonio rural	202.157 €
	Formación e información de los agentes económicos y sociales	52.859 €
	Adquisición de capacidades en la elaboración y aplicación estrategia de desarrollo local	<b>36.077 €</b>
	<b>Medida 421 – Cooperación transnacional e interterritorial</b>	<b>870.903 €</b>
	<b>Medida 431 –Funcionamiento, adquisición de capacidades y promoción territorial</b>	<b>4.601.864 €</b>
	<b>TOTAL</b>	<b>4.601.864 €</b>

## APOYO A EMPRESAS

Ayuda pública | 1.627.186 €

Inversión privada | 2.990.972 €

Empresas creadas | 24

Empresas ampliadas/mejoradas | 30

## FORMACIÓN EN EL MEDIO RURAL Y ADQUISICIÓN DE CAPACIDADES

Total inversión | 202.157 €

Horas de formación | 3.380

Número de alumnos | 1.051 |  356  695

# BALANCE PROGRAMA LEADER 2009/2015 GRUPOS DE ACCIÓN LOCAL

## COOPERACIÓN

Inversión en cooperación | 36.077 €

## DINAMIZACIÓN TERRITORIAL

Inversión en dinamización territorial | 1.037.294 €

## SERVICIOS BÁSICOS A LA POBLACIÓN, RENOVACIÓN Y CONSERVACIÓN DEL PATRIMONIO

SUBMEDIDAS	TOTAL INVERSIÓN	TOTAL AYUDA	TOTAL APORTACIÓN	APORTACIONES ENT. PÚBLICAS	APORTACIONES DE ASOCIACIONES
Servicios para la economía y la población rural	1.305.091 €	1.270.588 €	34.503 €	34.132 €	371 €
Renovación y desarrollo de poblaciones rurales	261.145 €	252.845 €	8.301 €	5.831 €	2.469 €
Conservación y mejora del patrimonio rural	200.225 €	175.717 €	24.508 €	21.728 €	2.780 €
<b>TOTAL</b>	<b>1.766.461 €</b>	<b>1.699.150 €</b>	<b>67.312 €</b>	<b>61.691 €</b>	<b>5.620 €</b>



C/ Magdalena Leroux, 2, bajo Dcha.  
10700 - Hervás (Cáceres)  
Tel.: 927473458  
Fax: 927473466  
diva@valleambroz.com;  
visitambroz@gmail.com  
www.visitambroz.com

## DIVA

### Asociación para el Desarrollo Integral del Valle del Ambroz

**Municipios: 8 (2,06% de la región)**

Abadía, Aldeanueva del Camino, Baños de Montemayor, Casas del Monte, Garganta (La), Gargantilla, Hervás, Segura de Toro.

**Fecha de constitución:** 26 de noviembre de 1996

**Ámbito de actuación:** Comarca del Valle del Ambroz

**Extensión:** 234,17 Km2 (0,56 % de la superficie regional)

**Población (2015):** 7967 habitantes (0,72 % de la población regional)

**Densidad (2015):** 34,02 hab/km2



Inversión pública total

3.884.285 €

Cuadro de medidas

	MEDIDAS SUBMEDIDAS	INVERSIÓN PÚBLICA
	<b>Medida 411 – Estrategias de desarrollo local sobre competitividad</b>	<b>301.030 €</b>
	Aumento del valor añadido de los productos agrícolas y forestales	301.030 €
	<b>Medida 413 – Estrategias de Desarrollo Local: Mejora de la calidad de vida y de la economía en las zonas rurales.</b>	<b>2.819.964 €</b>
	Diversificación hacia actividades no agrícolas	26.621 €
	Ayudas a la creación y al desarrollo de microempresas	473.567 €
	Fomento de actividades turísticas	927.683 €
	Servicios básicos para la economía y la población rural	851.348 €
	Renovación y desarrollo de poblaciones rurales	29.428 €
	Conservación y mejora del patrimonio rural	134.300 €
	Formación e información de los agentes económicos y sociales	347.017 €
	Adquisición de capacidades en la elaboración y aplicación estrategia de desarrollo local	30.000 €
	<b>Medida 421 – Cooperación transnacional e interterritorial</b>	<b>15.823 €</b>
	<b>Medida 431 –Funcionamiento, adquisición de capacidades y promoción territorial</b>	<b>747.468 €</b>
	<b>TOTAL</b>	<b>3.884.285 €</b>

## APOYO A EMPRESAS

Ayuda pública		1.169.234 €
Inversión privada		2.145.686 €
Empresas creadas		21
Empresas ampliadas/mejoradas		24

## FORMACIÓN EN EL MEDIO RURAL Y ADQUISICIÓN DE CAPACIDADES

Total inversión		366.374 €				
Horas de formación		3.596				
Número de alumnos		1.245		 814		 431

# BALANCE PROGRAMA LEADER 2009/2015 GRUPOS DE ACCIÓN LOCAL

## COOPERACIÓN

Inversión en cooperación		15.823 €
--------------------------	--	----------

## DINAMIZACIÓN TERRITORIAL

Inversión en dinamización territorial		1.467.436 €
---------------------------------------	--	-------------

## SERVICIOS BÁSICOS A LA POBLACIÓN, RENOVACIÓN Y CONSERVACIÓN DEL PATRIMONIO

SUBMEDIDAS	TOTAL INVERSIÓN	TOTAL AYUDA	TOTAL APORTACIÓN	APORTACIONES ENT. PÚBLICAS	APORTACIONES DE ASOCIACIONES
Servicios para la economía y la población rural	1.231.638 €	851.348 €	380.289 €	378.917 €	1.372 €
Renovación y desarrollo de poblaciones rurales	29.429 €	29.428 €	1	0 €	1
Conservación y mejora del patrimonio rural	137.384 €	134.300 €	3.084 €	76 €	3.008 €
<b>TOTAL</b>	<b>1.398.451 €</b>	<b>1.015.077 €</b>	<b>383.374 €</b>	<b>378.993 €</b>	<b>4.381 €</b>



**Fedesiba**

Federación para el desarrollo  
de Sierra Grande-Tierra de Barros

C/ Infanta Elena, 6 (Centro Integral Desarrollo)

06220 - Villafranca de los Barros (Badajoz)

Tel.: 924520852

Fax: 924520852

vcabarras@fedesiba.com

[www.fedesiba.com](http://www.fedesiba.com)

# FEDESIBA

Federación para el Desarrollo de Sierra Grande - Tierra de Barros

**Municipios: 19 (4,89% de la región)**

Aceuchal, Alange, Albuera (La), Almendralejo, Corte de Peleas, Entrín Bajo, Hinojosa del Valle, Hornachos, Oliva de Mérida, Palomas, Puebla de la Reina, Puebla del Prior, Ribera del Fresno, Santa Marta, Solana de los Barros, Torremejía, Villafranca de los Barros, Villalba de los Barros, Zarza (La).

**Fecha de constitución:** 5 de junio de 2000

**Ámbito de actuación:** Comarca de Sierra Grande - Tierra de Barros

**Extensión:** 1922,89 Km2 (4,61 % de la superficie regional)

**Población (2015):** 84.773 habitantes (7,75 % de la población regional)

**Densidad (2015):** 44,08 hab/km2



Inversión pública total | **5.332.693 €**

Cuadro de medidas

	MEDIDAS SUBMEDIDAS	INVERSIÓN PÚBLICA
<b>Medida 411 – Estrategias de desarrollo local sobre competitividad</b>		<b>423.604 €</b>
Aumento del valor añadido de los productos agrícolas y forestales		423.604 €
<b>Medida 413 – Estrategias de Desarrollo Local: Mejora de la calidad de vida y de la economía en las zonas rurales.</b>		<b>3.843.321 €</b>
Diversificación hacia actividades no agrícolas		1.828.455 €
Ayudas a la creación y al desarrollo de microempresas		863.115 €
Fomento de actividades turísticas		628.769 €
Servicios básicos para la economía y la población rural		273.864 €
Renovación y desarrollo de poblaciones rurales		135.422 €
Conservación y mejora del patrimonio rural		69.970 €
Formación e información de los agentes económicos y sociales		43.726 €
Adquisición de capacidades en la elaboración y aplicación estrategia de desarrollo local		<b>40.347 €</b>
<b>Medida 421 – Cooperación transnacional e interterritorial</b>		<b>1.025.420 €</b>
<b>Medida 431 –Funcionamiento, adquisición de capacidades y promoción territorial</b>		<b>5.332.693 €</b>
	<b>TOTAL</b>	

## APOYO A EMPRESAS

Ayuda pública | 2.659.214 €

Inversión privada | 6.355.103 €

Empresas creadas | 43

Empresas ampliadas/mejoradas | 63

## FORMACIÓN EN EL MEDIO RURAL Y ADQUISICIÓN DE CAPACIDADES

Total inversión | 90.792 €

Horas de formación | 1.429

Número de alumnos | 900 |  267 |  633

BALANCE  
PROGRAMA  
LEADER  
2009/2015  
GRUPOS DE ACCIÓN LOCAL

## COOPERACIÓN

Inversión en cooperación | 63.313 €

## DINAMIZACIÓN TERRITORIAL

Inversión en dinamización territorial | 1.628.790 €

## SERVICIOS BÁSICOS A LA POBLACIÓN, RENOVACIÓN Y CONSERVACIÓN DEL PATRIMONIO

SUBMEDIDAS	TOTAL INVERSIÓN	TOTAL AYUDA	TOTAL APORTACIÓN	APORTACIONES ENT. PÚBLICAS	APORTACIONES DE ASOCIACIONES
Servicios para la economía y la población rural	696.287 €	628.769 €	67.519 €	31.726 €	35.793 €
Renovación y desarrollo de poblaciones rurales	464.727 €	273.864 €	190.863 €	10.489 €	180.375 €
Conservación y mejora del patrimonio rural	189.712 €	135.422 €	54.289 €	26.422 €	27.867 €
<b>TOTAL</b>	<b>1.350.727 €</b>	<b>1.038.055 €</b>	<b>312.672 €</b>	<b>68.637 €</b>	<b>244.035 €</b>

# SIERRA DE SAN PEDRO LOS BALDÍOS

Asociación para el Desarrollo de Sierra San Pedro - Los Baldíos

**Municipios: 12 (3,09% de la región)**

Alburquerque, Codosera (La), San Vicente de Alcántara, Villar del Rey, Carbajo, Cedillo, Herrera de Alcántara, Herrerueta, Membrío, Salorino, Santiago de Alcántara, Valencia de Alcántara.

C/ Fray Martín, 2

10500 - Valencia de Alcántara (Cáceres)

Tel.: 927582342

Fax: 927668141

sierrasanpedrobaldiosleader@gmail.com

www.sierrasanpedrobaldios.com

**Fecha de constitución:** 10 de noviembre de 1994

**Ámbito de actuación:** Comarca de Sierra de San Pedro - Los Baldíos

**Extensión:** 2547,75 Km2 (6,11 % de la superficie regional)

**Población (2015):** 24604 habitantes (2,25 % de la población regional)

**Densidad (2015):** 9,657 hab/km2



Inversión pública total | **3.851.962 €**

Cuadro de medidas

	MEDIDAS SUBMEDIDAS	INVERSIÓN PÚBLICA
	<b>Medida 411 – Estrategias de desarrollo local sobre competitividad</b>	<b>266.328 €</b>
	Aumento del valor añadido de los productos agrícolas y forestales	266.328 €
	<b>Medida 413 – Estrategias de Desarrollo Local: Mejora de la calidad de vida y de la economía en las zonas rurales.</b>	<b>2.687.051 €</b>
	Diversificación hacia actividades no agrícolas	28.547 €
	Ayudas a la creación y al desarrollo de microempresas	561.112 €
	Fomento de actividades turísticas	395.570 €
	Servicios básicos para la economía y la población rural	1.283.679 €
	Renovación y desarrollo de poblaciones rurales	122.240 €
	Conservación y mejora del patrimonio rural	138.030 €
	Formación e información de los agentes económicos y sociales	139.973 €
	Adquisición de capacidades en la elaboración y aplicación estrategia de desarrollo local	17.900 €
	<b>Medida 421 – Cooperación transnacional e interterritorial</b>	<b>36.062 €</b>
	<b>Medida 431 –Funcionamiento, adquisición de capacidades y promoción territorial</b>	<b>862.521 €</b>
	<b>TOTAL</b>	<b>3.851.962 €</b>

## APOYO A EMPRESAS

Ayuda pública | 1.064.325 €

Inversión privada | 1.930.740 €

Empresas creadas | 12

Empresas ampliadas/mejoradas | 43

## FORMACIÓN EN EL MEDIO RURAL Y ADQUISICIÓN DE CAPACIDADES

Total inversión | 139.991 €

Horas de formación | 2.528

Número de alumnos | 1.798 |  1.078  720

BALANCE  
PROGRAMA  
LEADER  
2009/2015  
GRUPOS DE ACCIÓN LOCAL

## COOPERACIÓN

Inversión en cooperación | 59.376 €

## DINAMIZACIÓN TERRITORIAL

Inversión en dinamización territorial | 1.195.375 €

## SERVICIOS BÁSICOS A LA POBLACIÓN, RENOVACIÓN Y CONSERVACIÓN DEL PATRIMONIO

SUBMEDIDAS	TOTAL INVERSIÓN	TOTAL AYUDA	TOTAL APORTACIÓN	APORTACIONES ENT. PÚBLICAS	APORTACIONES DE ASOCIACIONES
Servicios para la economía y la población rural	1.767.152 €	1.283.679 €	483.473 €	473.938 €	9.535 €
Renovación y desarrollo de poblaciones rurales	164.277 €	122.240 €	42.037 €	24.430 €	17.607 €
Conservación y mejora del patrimonio rural	173.488 €	138.030 €	35.457 €	35.457 €	0 €
<b>TOTAL</b>	<b>2.104.917 €</b>	<b>1.543.949 €</b>	<b>560.968 €</b>	<b>533.826 €</b>	<b>27.142 €</b>



**SOCIEDAD PARA  
LA PROMOCIÓN Y  
DESARROLLO DEL  
VALLE DEL JERTE**

# SOPRODEVAJE

Asociación Sociedad para la Promoción y Desarrollo del Valle del Jerte

**Municipios: 11 (2,83% de la región)**

Barrado, Cabezuela del Valle, Cabrero, Casas del Castañar, Jerte, Navaconcejo, Piornal, Rebollar, Tornavacas, Torno (El), Valdastillas.

Ctra. Nacional 110, Km. 381,2  
10613 - Navaconcejo (Cáceres)  
Tel.: 927471100  
Fax: 927471010  
soprodevaje@valledeljerte.net  
www.valledeljerte.net

**Fecha de constitución:** 11 de enero de 1991

**Ámbito de actuación:** Comarca del Valle del Jerte

**Extensión:** 374,32 Km2 (0,89 % de la superficie regional)

**Población (2015):** 11181 habitantes (1,02 % de la población regional)

**Densidad (2015):** 29,87 hab/km2



Inversión  
pública total

**4.488.165 €**

Cuadro de  
medidas

## MEDIDAS SUBMEDIDAS

## INVERSIÓN PÚBLICA

### Medida 411 – Estrategias de desarrollo local sobre competitividad

Aumento del valor añadido de los productos agrícolas y forestales

### Medida 413 – Estrategias de Desarrollo Local: Mejora de la calidad de vida y de la economía en las zonas rurales.

Diversificación hacia actividades no agrícolas

Ayudas a la creación y al desarrollo de microempresas

Fomento de actividades turísticas

Servicios básicos para la economía y la población rural

Renovación y desarrollo de poblaciones rurales

Conservación y mejora del patrimonio rural

Formación e información de los agentes económicos y sociales

Adquisición de capacidades en la elaboración y aplicación estrategia de desarrollo local

### Medida 421 – Cooperación transnacional e interterritorial

Medida 431 – Funcionamiento, adquisición de capacidades y promoción territorial

**TOTAL**

**535.624 €**

535.624 €

**3.071.182 €**

101.493 €

421.916 €

688.442 €

612.735 €

36.978 €

393.326 €

555.980 €

260.313 €

**18.931 €**

**862.428 €**

**4.488.165 €**

## APOYO A EMPRESAS

Ayuda pública | 1.420.595 €

Inversión privada | 2.122.922 €

Empresas creadas | 22

Empresas ampliadas/mejoradas | 49

## FORMACIÓN EN EL MEDIO RURAL Y ADQUISICIÓN DE CAPACIDADES

Total inversión | 555.980 €

Horas de formación | 7.062

Número de alumnos | 10.690 |  4.566  6.124

# BALANCE PROGRAMA LEADER 2009/2015 GRUPOS DE ACCIÓN LOCAL

## COOPERACIÓN

Inversión en cooperación | 18.931 €

## DINAMIZACIÓN TERRITORIAL

Inversión en dinamización territorial | 1.530.063 €

## SERVICIOS BÁSICOS A LA POBLACIÓN, RENOVACIÓN Y CONSERVACIÓN DEL PATRIMONIO

SUBMEDIDAS	TOTAL INVERSIÓN	TOTAL AYUDA	TOTAL APORTACIÓN	APORTACIONES ENT. PÚBLICAS	APORTACIONES DE ASOCIACIONES
Servicios para la economía y la población rural	618.177 €	612.735 €	5.442 €	5.442 €	0 €
Renovación y desarrollo de poblaciones rurales	37.060 €	36.978 €	81 €	81 €	0 €
Conservación y mejora del patrimonio rural	393.326 €	393.326 €	0 €	0 €	0 €
<b>TOTAL</b>	<b>1.048.562 €</b>	<b>1.043.039 €</b>	<b>5.523 €</b>	<b>5.523 €</b>	<b>0 €</b>



# TAGUS

Asociación para el Desarrollo Integral de Tajo Salor Almonte

**Municipios: 15 (3,86% de la región)**

Alcántara, Aliseda, Arroyo de la Luz, Brozas, Casar de Cáceres, Garrovillas de Alconétar, Hinojal, Malpartida de Cáceres, Mata de Alcántara, Monroy, Navas del Madroño, Piedras Albas, Santiago del Campo, Talaván, Villa del Rey.

C/ Nisa, 2 A  
10190 - Casar de Cáceres (Cáceres)  
Tel.: 927291109  
Fax: 927291103  
info@tagus.net  
www.tagus.net

**Fecha de constitución:** 30 de noviembre de 2000

**Ámbito de actuación:** Comarca de Tajo-Salor-Almonte

**Extensión:** 2176,06 Km2 (5,22 % de la superficie regional)

**Población (2015):** 27327 habitantes (2,50 % de la población regional)

**Densidad (2015):** 12,55 hab/km2



Inversión pública total

5.074.470 €

Cuadro de medidas

	MEDIDAS SUBMEDIDAS	INVERSIÓN PÚBLICA
<b>Medida 411 – Estrategias de desarrollo local sobre competitividad</b>		<b>49.992 €</b>
Aumento del valor añadido de los productos agrícolas y forestales		49.992 €
<b>Medida 413 – Estrategias de Desarrollo Local: Mejora de la calidad de vida y de la economía en las zonas rurales.</b>		<b>4.051.569 €</b>
Diversificación hacia actividades no agrícolas		1.216.529 €
Ayudas a la creación y al desarrollo de microempresas		692.080 €
Fomento de actividades turísticas		936.663 €
Servicios básicos para la economía y la población rural		221.683 €
Renovación y desarrollo de poblaciones rurales		226.045 €
Conservación y mejora del patrimonio rural		664.192 €
Formación e información de los agentes económicos y sociales		94.378 €
Adquisición de capacidades en la elaboración y aplicación estrategia de desarrollo local		<b>21.256 €</b>
<b>Medida 421 – Cooperación transnacional e interterritorial</b>		<b>951.653 €</b>
<b>Medida 431 –Funcionamiento, adquisición de capacidades y promoción territorial</b>		<b>5.074.470 €</b>
	<b>TOTAL</b>	<b>5.074.470 €</b>

## APOYO A EMPRESAS

Ayuda pública | 1.642.406 €

Inversión privada | 4.384.971 €

Empresas creadas | 44

Empresas ampliadas/mejoradas | 55

## FORMACIÓN EN EL MEDIO RURAL Y ADQUISICIÓN DE CAPACIDADES

Total inversión | 664.192 €

Horas de formación | 6.290

Número de alumnos | 4.943 |  2.557  2.386

# BALANCE PROGRAMA LEADER 2009/2015 GRUPOS DE ACCIÓN LOCAL

## COOPERACIÓN

Inversión en cooperación | 21.256 €

## DINAMIZACIÓN TERRITORIAL

Inversión en dinamización territorial | 1.362.226 €

## SERVICIOS BÁSICOS A LA POBLACIÓN, RENOVACIÓN Y CONSERVACIÓN DEL PATRIMONIO

SUBMEDIDAS	TOTAL INVERSIÓN	TOTAL AYUDA	TOTAL APORTACIÓN	APORTACIONES ENT. PÚBLICAS	APORTACIONES DE ASOCIACIONES
Servicios para la economía y la población rural	988.160 €	936.663 €	51.498 €	41.051 €	10.447 €
Renovación y desarrollo de poblaciones rurales	221.721 €	221.683 €	38 €	0 €	38 €
Conservación y mejora del patrimonio rural	233.243 €	226.045 €	7.198 €	7.198 €	0 €
<b>TOTAL</b>	<b>1.443.124 €</b>	<b>1.384.390 €</b>	<b>58.734 €</b>	<b>48.249 €</b>	<b>10.485 €</b>



Avda. Cameranos s/n  
06300 - Zafra (Badajoz)  
Tel.: 924553080  
Fax: 924551568  
cederzafrabodion@gmail.com  
www.cederzafrabodion.org

# ZAFRA RÍO BODIÓN

Asociación Centro de Desarrollo Rural Zafra - Río Bodión

**Municipios: 15 (3,86% de la región)**

Alconera, Atalaya, Burguillos del Cerro, Calzadilla de los Barros, Feria, Fuente del Maestre, Lapa (La), Medina de las Torres, Morera (La), Parra (La), Puebla de Sancho Pérez, Santos de Maimona (Los), Valencia del Ventoso, Valverde de Burguillos, Zafra.

**Fecha de constitución:** 29 de julio de 1996

**Ámbito de actuación:** Comarca de Zafra – Río Bodión

**Extensión:** 1112,17 Km<sup>2</sup> (2,67 % de la superficie regional)

**Población (2015):** 47108 habitantes (4,30 % de la población regional)

**Densidad (2015):** 42,35 hab/km<sup>2</sup>



Inversión  
pública total

4.364.509 €

Cuadro de  
medidas

	MEDIDAS SUBMEDIDAS	INVERSIÓN PÚBLICA
<b>Medida 411 – Estrategias de desarrollo local sobre competitividad</b>		<b>273.837 €</b>
Aumento del valor añadido de los productos agrícolas y forestales		273.837 €
<b>Medida 413 – Estrategias de Desarrollo Local: Mejora de la calidad de vida y de la economía en las zonas rurales.</b>		<b>3.209.213 €</b>
Diversificación hacia actividades no agrícolas		699.700 €
Ayudas a la creación y al desarrollo de microempresas		794.345 €
Fomento de actividades turísticas		601.589 €
Servicios básicos para la economía y la población rural		210.187 €
Renovación y desarrollo de poblaciones rurales		456.680 €
Conservación y mejora del patrimonio rural		374.167 €
Formación e información de los agentes económicos y sociales		72.544 €
Adquisición de capacidades en la elaboración y aplicación estrategia de desarrollo local		<b>18.827 €</b>
<b>Medida 421 – Cooperación transnacional e interterritorial</b>		<b>862.632 €</b>
<b>Medida 431 –Funcionamiento, adquisición de capacidades y promoción territorial</b>		<b>4.364.509 €</b>
<b>TOTAL</b>		<b>4.364.509 €</b>

## APOYO A EMPRESAS

Ayuda pública		1.621.959 €
Inversión privada		2.854.562 €
Empresas creadas		32
Empresas ampliadas/mejoradas		21

## FORMACIÓN EN EL MEDIO RURAL Y ADQUISICIÓN DE CAPACIDADES

Total inversión		374.167 €				
Horas de formación		4.038				
Número de alumnos		1.978		 1.448		 530

# BALANCE PROGRAMA LEADER 2009/2015 GRUPOS DE ACCIÓN LOCAL

## COOPERACIÓN

Inversión en cooperación		18.827 €
--------------------------	--	----------

## DINAMIZACIÓN TERRITORIAL

Inversión en dinamización territorial		1.081.099 €
---------------------------------------	--	-------------

## SERVICIOS BÁSICOS A LA POBLACIÓN, RENOVACIÓN Y CONSERVACIÓN DEL PATRIMONIO

SUBMEDIDAS	TOTAL INVERSIÓN	TOTAL AYUDA	TOTAL APORTACIÓN	APORTACIONES ENT. PÚBLICAS	APORTACIONES DE ASOCIACIONES
Servicios para la economía y la población rural	603.986 €	601.589 €	2.397 €	2.397 €	
Renovación y desarrollo de poblaciones rurales	210.187 €	210.187 €	0 €	0 €	0 €
Conservación y mejora del patrimonio rural	456.680 €	456.680 €	0 €	0 €	0 €
<b>TOTAL</b>	<b>1.270.853 €</b>	<b>1.268.456 €</b>	<b>2.397 €</b>	<b>2.397 €</b>	<b>0 €</b>



The cover features a diagonal split between a vibrant green area on the left and a white area on the right. A hand is shown pointing from the white side towards the green side. The text is positioned in the upper right quadrant.

# **GRUPOS DE ACCIÓN LOCAL**

**DIRECTORIO**



## ADECOM LÁCARA

Asociación para el Desarrollo de la Comarca de Lácara  
Plaza del Almendro, 7 06490 - Puebla de la Calzada (Badajoz) Tel.: 924459134  
ceder@adecomlacara.es  
[www.adecomlacara.es](http://www.adecomlacara.es)



## ADEME

Asociación para el Desarrollo de Monfragüe y su Entorno  
Calle del Cura, 18, 2o planta 10820 - Cañaveral (Cáceres) Tel.: 927300370  
gerencia@ademe.info  
[www.ademe.info](http://www.ademe.info)



## ADERCO

Asociación para el Desarrollo de la Comarca de Olivenza  
C/ Rusia, 2 (C. Integral de Desarrollo), 1º 06100 - Olivenza (Badajoz) Tel.: 924492803  
aderco@comarcadeolivenza.org  
[www.comarcadeolivenza.org](http://www.comarcadeolivenza.org)



## ADERSUR

Asociación para el Desarrollo Rural Jerez- Sierra Suroeste  
Pol. Industrial El Pabellón, C/ La Jara, s/n (Centro Integral de Desarrollo Sierra Suroeste) 06380 - Jerez de los Caballeros (Badajoz) Tel.: 924750656 / 924751040  
cederjerez@dip-badajoz.es [www.cederjerez.com](http://www.cederjerez.com)



## ADESVAL

Asociación para el Desarrollo del Valle del Alagón  
C/ Sinagoga, 1 primera planta 10800 - Coria (Cáceres) Tel.: 927503155 / 927506087  
adesval@adesval.org  
[www.adesval.org](http://www.adesval.org)



## ADEVAG

Asociación para el Desarrollo de Vegas Altas del Guadiana  
C/ Las Palmeras, 25 06720 - Valdivia (Badajoz) Tel.: 924832200 Fax: 924833807  
adevag@adevag.com  
[www.adevag.com](http://www.adevag.com)



## ADIC-HURDES

Asociación para el Desarrollo Integral de la Comarca de las Hurdes  
Avda. de Las Hurdes, s/n 10620 - Caminomorisco (Cáceres) Tel.: 927435301  
adichurdes@todohurdes.com  
[www.todohurdes.com](http://www.todohurdes.com)



## ADICOMT

Asociación para el Desarrollo Integral de la Comarca Miajadas-Trujillo  
Ctra. Nacional V, Km. 292 10100 - Miajadas (Cáceres) Tel.: 927161476  
adicomt@adicomt.com  
[www.adicomt.com](http://www.adicomt.com)



## ADICOVER

Asociación para el Desarrollo Integral de la Comarca de La Vera

C/ Felipe II, s/n-1a planta 10430 - Cuacos de Yuste (Cáceres) Tel.: 927172264

adicover@comarcadelavera.com

[www.comarcadelavera.com](http://www.comarcadelavera.com)



## ADISGATA

Asociación para el Desarrollo Integral de Sierra de Gata

C/ Obispo Álvarez de Castro, 2 10850 - Hoyos (Cáceres) Tel.: 927514110

adisgata@sierradegata.org

[www.sierradegata.org](http://www.sierradegata.org)



## ADISMONTA

Asociación para el Desarrollo Integral de Sierra de Montánchez y Tamuja

Carretera de Cáceres EX-206. km 34,800 10186 - Torre de Santa Maria (Cáceres) Tel.:927389039

adismonta@adismonta.com

[www.adismonta.com](http://www.adismonta.com)



## APRODERVI

Asociación para la Promoción y el Desarrollo Rural de La Comarca de Villuercas Ibores Jara

C/ Zorrilla, s/n 10136 - Cañamero (Cáceres) Tel.: 927369429

aprodervi@aprodervi.com.es

[www.aprodervi.com.es](http://www.aprodervi.com.es)



## ARJABOR

Asociación para el Desarrollo de la Comarca del Campo Arañuelo

Avda. Constitución 2 (Edificio "Las Monjas" ) 10300 - Navalmoral de la Mata (Cáceres) Tel.: 927535998

info@arjabor.com

[www.arjabor.com](http://www.arjabor.com)



## CAMPIÑA SUR

Centro de Desarrollo Rural "Campaña Sur"

C/ Muñoz Crespo, 15 06920 - Azuaga (Badajoz) Tel.: 924891160

correo@cedercampisur.com

[www.cedercampisur.com](http://www.cedercampisur.com)



## CAPARRA

Asociación para el Desarrollo de la Comarca de Trasierra-Tierras de Granadilla

Plaza del Poblado del Pantano, s/n 10712 - Poblado del Pantano de Gabriel y Galán (Cáceres) Tel.: 927024390

ceder@cedercaparra.es

[www.cedercaparra.es](http://www.cedercaparra.es)



## CEDECO TENTUDÍA

Centro de Desarrollo Comarcal de Tentudía

Avda. de Portugal, 29 06260 - Monesterio (Badajoz) Tel.: 924517201

correo@tentudia.com

[www.tentudia.com](http://www.tentudia.com)



## **CEDER LA SERENA**

Consortio Centro de Desarrollo Rural La Serena

Avda. de América, 6 (Centro Integral de Desarrollo "La Serena") 06420 - Castuera (Badajoz) Tel.: 924772408

[ceder@laserena.org](mailto:ceder@laserena.org)

[www.laserena.org](http://www.laserena.org)



## **CEDER LA SIBERIA**

Centro de Desarrollo Rural "La Siberia"

C/ del Polideportivo, s/n (Centro Integral de Desarrollo de La Siberia) 06670 - Herrera del Duque (Badajoz) Tel.: 924650768

[ceder@comarcasiberia.com](mailto:ceder@comarcasiberia.com)

[www.comarcasiberia.com](http://www.comarcasiberia.com)



## **DIVA**

Asociación para el Desarrollo Integral del Valle del Ambroz

C/ Magdalena Leroux, 2, bajo Dcha. 10700 - Hervás (Cáceres) Tel.: 927473458

[diva@valleambroz.com](mailto:diva@valleambroz.com)

[www.visitambroz.com](http://www.visitambroz.com)



## **FEDESIBA**

Federación para el Desarrollo de Sierra Grande - Tierra de Barros

C/ Infanta Elena, 6 (Centro Integral Desarrollo- llo) 06220 - Villafraña de los Barros (Badajoz) Tel.: 924520852

[vcabarros@fedesiba.com](mailto:vcabarros@fedesiba.com)

[www.fedesiba.com](http://www.fedesiba.com)



## **SIERRA DE SAN PEDRO LOS BALDÍOS**

Asociación para el Desarrollo de Sierra San Pedro - Los Baldíos

C/ Fray Martín, 2 10500 - Valencia de Alcántara (Cáceres) Tel.: 927582342

[sierrasanpedrobaldiosleader@gmail.com](mailto:sierrasanpedrobaldiosleader@gmail.com)

[www.sierrasanpedrobaldios.com](http://www.sierrasanpedrobaldios.com)



## **SOPRODEVAJE**

Asociación Sociedad para la Promoción y Desarrollo del Valle del Jerte

Ctra. Nacional 110, Km. 381,2 10613 - Navacóncejo (Cáceres) Tel.: 927471100

[soprodevaje@valledeljerte.net](mailto:soprodevaje@valledeljerte.net)

[www.valledeljerte.net](http://www.valledeljerte.net)



## **TAGUS**

Asociación para el Desarrollo Integral de Tajo Salor Almonte

C/Nisa,2A 10190 - Casar de Cáceres (Cáceres) Tel.: 927291109

[info@tagus.net](mailto:info@tagus.net)

[www.tagus.net](http://www.tagus.net)



## **ZAFRA RÍO BODIÓN**

Asociación Centro de Desarrollo Rural Zafra - Río Bodión

Avda. Cameranos s/n 06300 - Zafra (Badajoz) Tel.: 924553080

[cederzafrabodion@gmail.com](mailto:cederzafrabodion@gmail.com)

[www.cederzafrabodion.org](http://www.cederzafrabodion.org)



BALANCE  
PROGRAMA  
**LEADER**  
2009/2015  
GRUPOS DE ACCIÓN LOCAL

