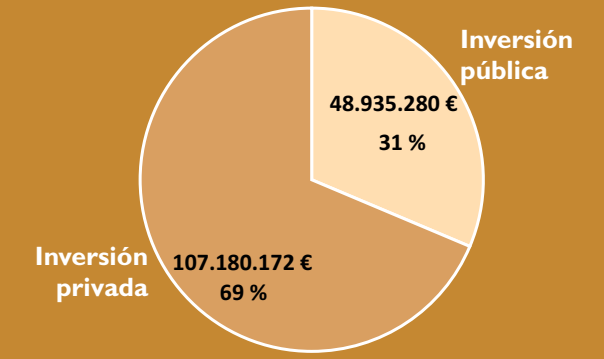


Balance

Inversión total realizada: 195.211.454 €

Inversión pública: 88.031.282 € (45 %)
Inversión privada: 107.180.172 € (55 %)

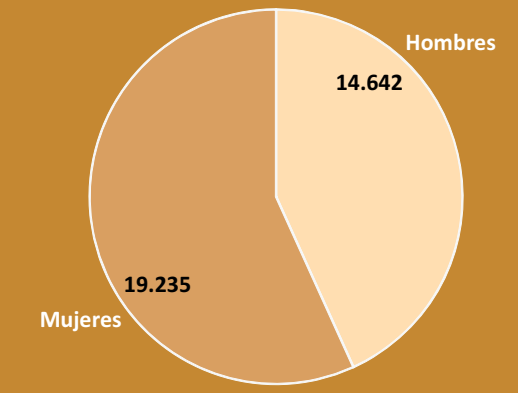
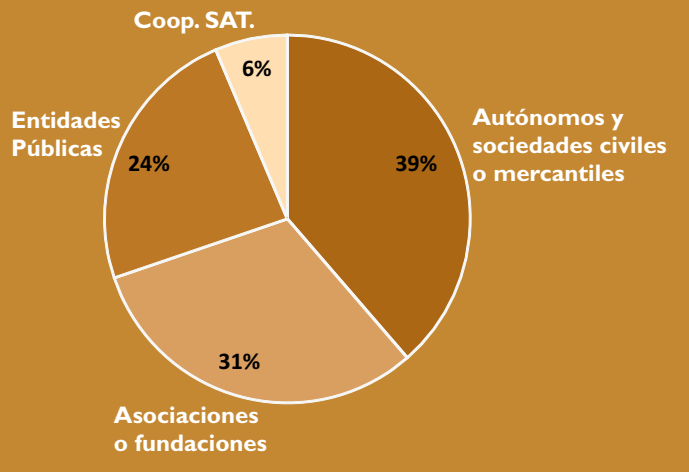
Inversión dinamización de empresas y empleo



Proyectos realizados: 3.640

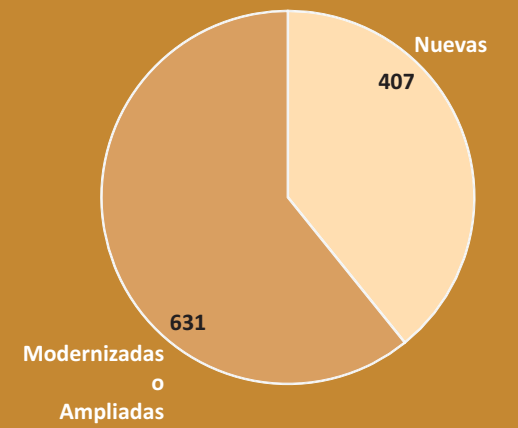
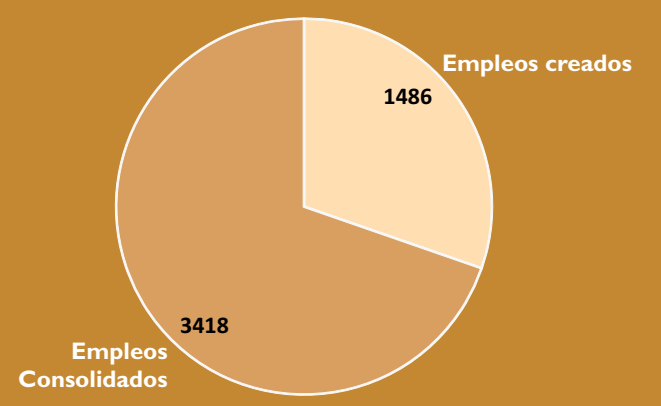
Proyectos por beneficiario

Formación: 33.877



Empleo: 4.905

Empresas: 1.038



Grupos de Acción Local



Grupos de Acción Local	Sup. (Km ²)
ADECOM LÁCARA	770,16
ADEME	1175,64
ADERCO	1647,35
ADERSUR	1527,82
ADESVAL	1583,35
ADEVAG	1557,86
ADIC-HURDES	499,37
ADICOMT	2449,17
ADICOVER	883,04
ADISGATA	1257,94
ADISMONTA	868,88
APRODERVI	2546,53
ARJABOR	1491,88
CAMPIÑA SUR	2693,41
CÁPARRA	707,79
CEDECO TENTUDÍA	1284,01
CEDER LA SERENA	2784,71
CEDER LA SIBERIA	2942,88
DIVA	234,18
FEDESIBA	1921,8
S.SAN PEDRO LOS BALDÍOS	2547,76
SOPRODEVAJE	374,33
TAGUS	2346,32
ZAFRA RÍO BODIÓN	1112,16
TERRITORIO GRUPOS	37208,34
EXTREMADURA	41635
ESPAÑA	505990



Red Extremeña de Desarrollo Rural
Avda. Hernán Cortés, 10
10004 - Cáceres
Tel.: 927 62 68 29 -
Fax: 927 62 68 30
redex@redex.org

www.redex.org



Balance

Programas Desarrollo Rural en Extremadura 2002-2008

Con esta publicación se pretende informar sobre los principales resultados de los programas de Desarrollo Rural LEADER+ y PRODER 2 en Extremadura entre los años 2002 y 2008.



Red Extremeña de Desarrollo Rural

Identidad

La Red Extremeña de Desarrollo Rural

La Red Extremeña de Desarrollo Rural se configura como una entidad sin ánimo de lucro, integrada por los 24 Grupos de Acción Local de la Comunidad Autónoma de Extremadura, que nace motivada principalmente para la consecución de dos grandes objetivos:

- Por una parte, representar a sus asociados ante las diferentes administraciones implicadas en la gestión de los diferentes programas que los Grupos de Desarrollo están ejecutando en Extremadura y trabajar de forma coordinada con ellos para que las políticas de desarrollo y la aplicación de los diferentes instrumentos en los que se traducen estas políticas sean una realidad en cada uno de los territorios representados por los Grupos de Desarrollo.
- Y por otra, servir de plataforma de información y servicios, foro de intercambios de experiencias y cooperación, desarrollo de proyectos de interés general para los asociados y en general, cualquier otra actividad que repercuta en el desarrollo del medio rural.

¿Qué es un Grupo de Acción Local?

Un Grupo de Acción Local es una entidad asociativa sin ánimo de lucro en donde se encuentran representadas aquellas entidades tanto públicas como privadas que actúan sobre el territorio que constituye el ámbito de actuación del mismo y que de forma conjunta luchan por el desarrollo social y económico de su comarca.

El principal instrumento financiero que estos Grupos han tenido a su alcance para el desarrollo de sus objetivos han sido las iniciativas de desarrollo Rural: Leader y Proder.

Los Grupos de Acción Local se han convertido en verdaderos impulsores y dinamizadores de los territorios.

¿Qué es Leader + y Proder 2?

proder 2

PRODER 2 (Programa Operativo de Desarrollo y Diversificación Económica de Zonas Rurales), aplicado entre los años 2002 y 2008, es un conjunto de medidas de desarrollo endógeno de zonas rurales aplicable en todo el territorio nacional y solo en aquellas comarcas que no han sido beneficiarias de la Iniciativa Comunitaria LEADER +.

Los objetivos de PRODER 2 son el desarrollo endógeno y sostenible del medio rural, el fortalecimiento y diversificación de su economía, el mantenimiento de su población, la elevación de las rentas y bienestar social de sus habitantes, así como la conservación del espacio y de los recursos naturales.

leader +

LEADER es el nombre con el que se conoce las iniciativas comunitarias de desarrollo rural de la Unión Europea. Corresponde a las siglas, en francés, "Liaisons entre activités de Développement de L'Economie Rural" "Relaciones entre Actividades de Desarrollo de la Economía Rural". LEADER + (2000-2006) ha sido la última de las tres iniciativas comunitarias que se han desarrollado.

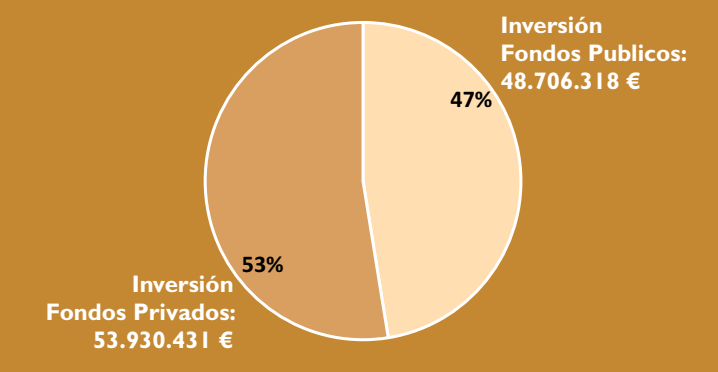
El objetivo genérico de LEADER + es incitar y ayudar a los agentes del mundo rural a reflexionar sobre el potencial de su territorio en una perspectiva a más largo plazo.

Sus objetivos adicionales son la experimentación de nuevas formas de valoración del patrimonio natural y cultural, la mejora del entorno económico a fin de contribuir a la creación de empleo, y la mejora de la capacidad de organización de las respectivas comunidades rurales.

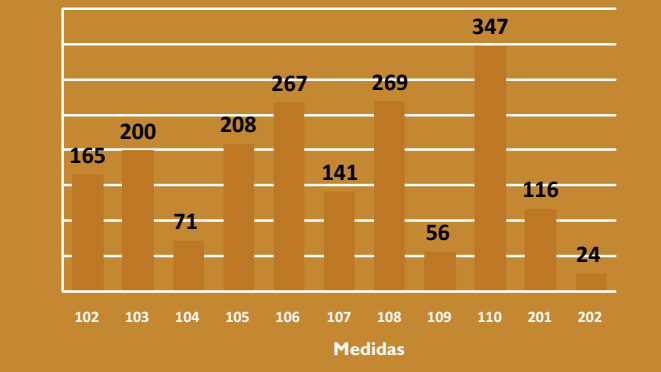
Información del periodo 2002-2008 referenciada a febrero de 2009.
Fuente: Consejería de Agricultura y Desarrollo Rural de la Junta de Extremadura y Grupo de Acción Local.

Resultados Leader +

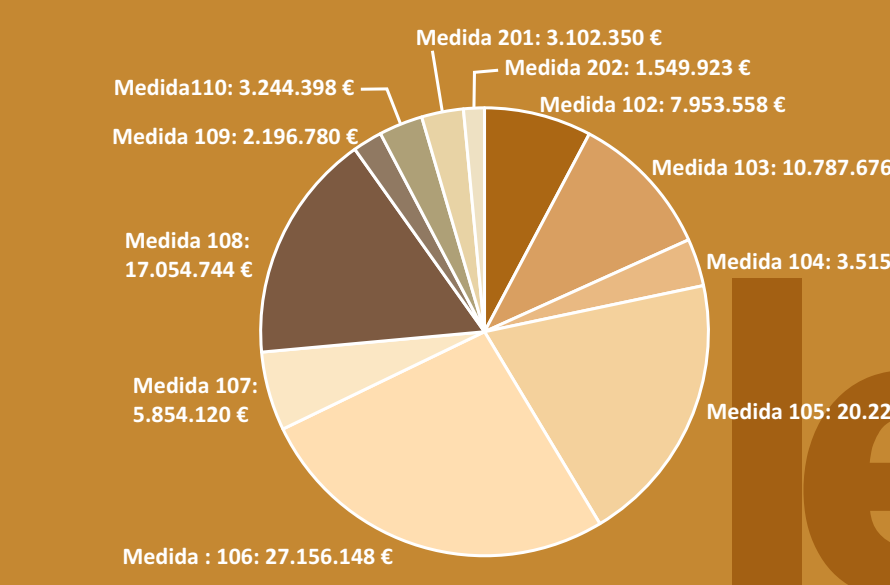
Inversión realizada: 102.636.749 €



Proyectos realizados: 1.864



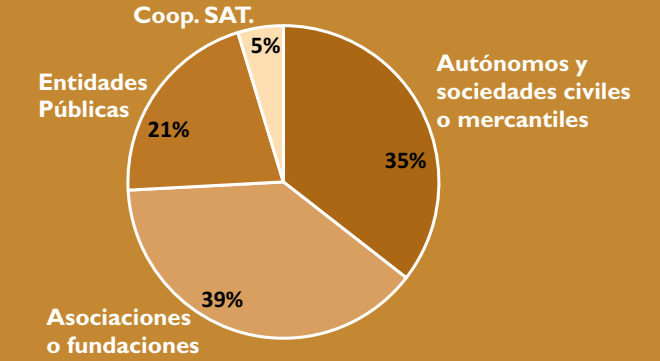
Inversión por medidas



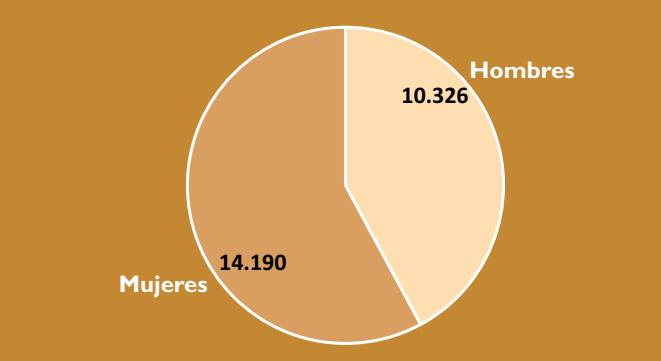
Cuadro de medidas programa LEADER +

102	Gastos de gestión, funcionamiento administrativo y asistencia técnica
103	Servicios a la población
104	Patrimonio natural
105	Valorización de productos locales agrarios
106	PYMES y servicios
107	Valorización del patrimonio cultural y arquitectónico
108	Turismo
109	Otras Inversiones
110	Formación y Empleo
201	Cooperación Interterritorial
202	Cooperación Transnacional

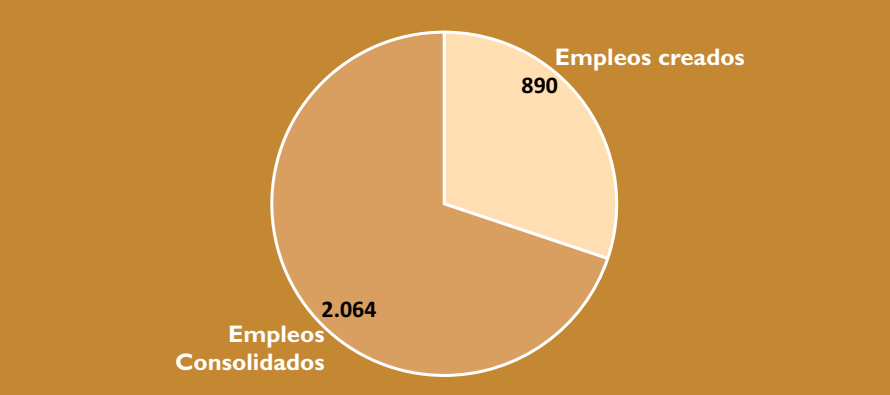
Proyectos por beneficiario



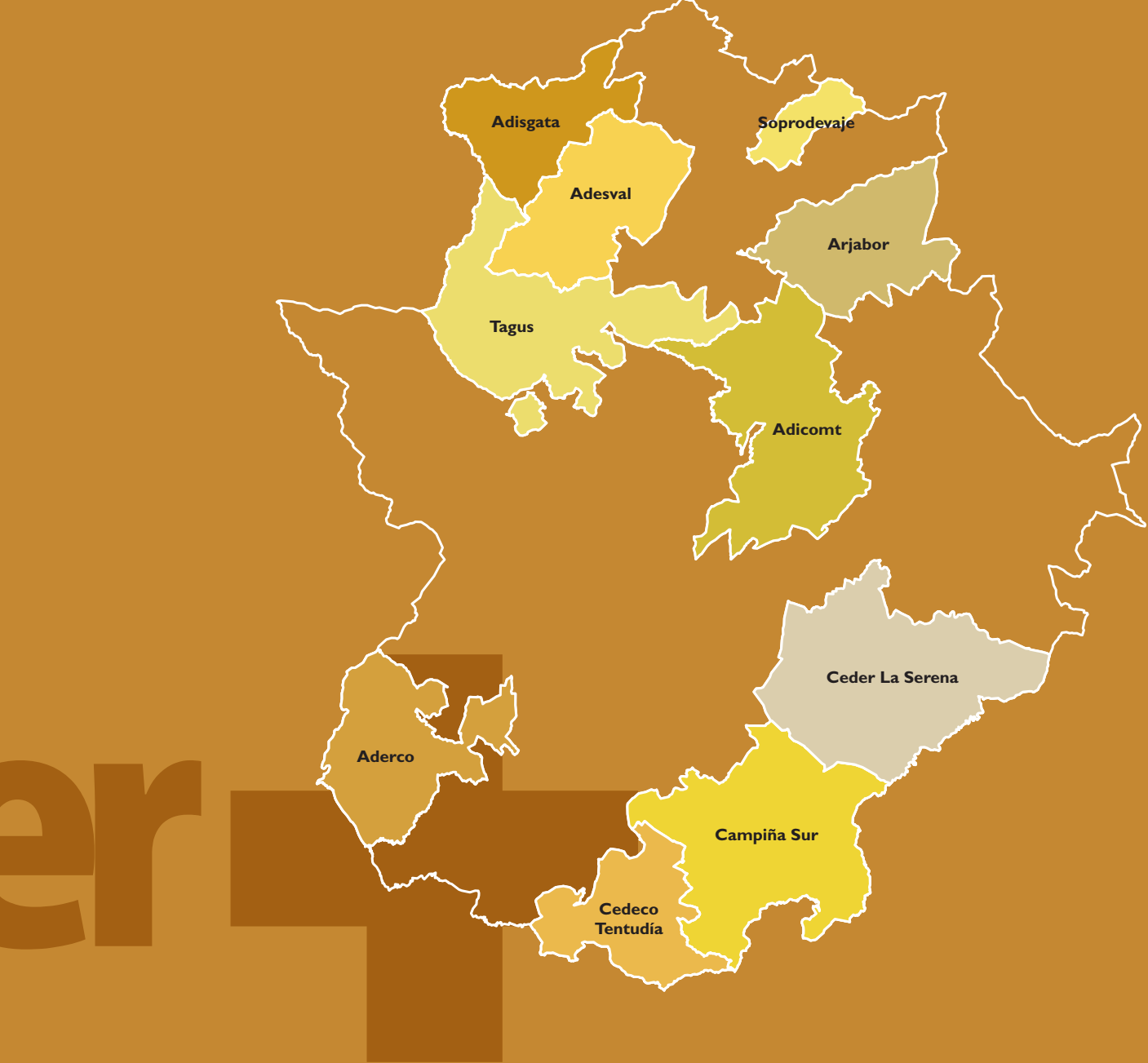
Formación: 24.516



Empleo: 2.954



Grupos Leader +



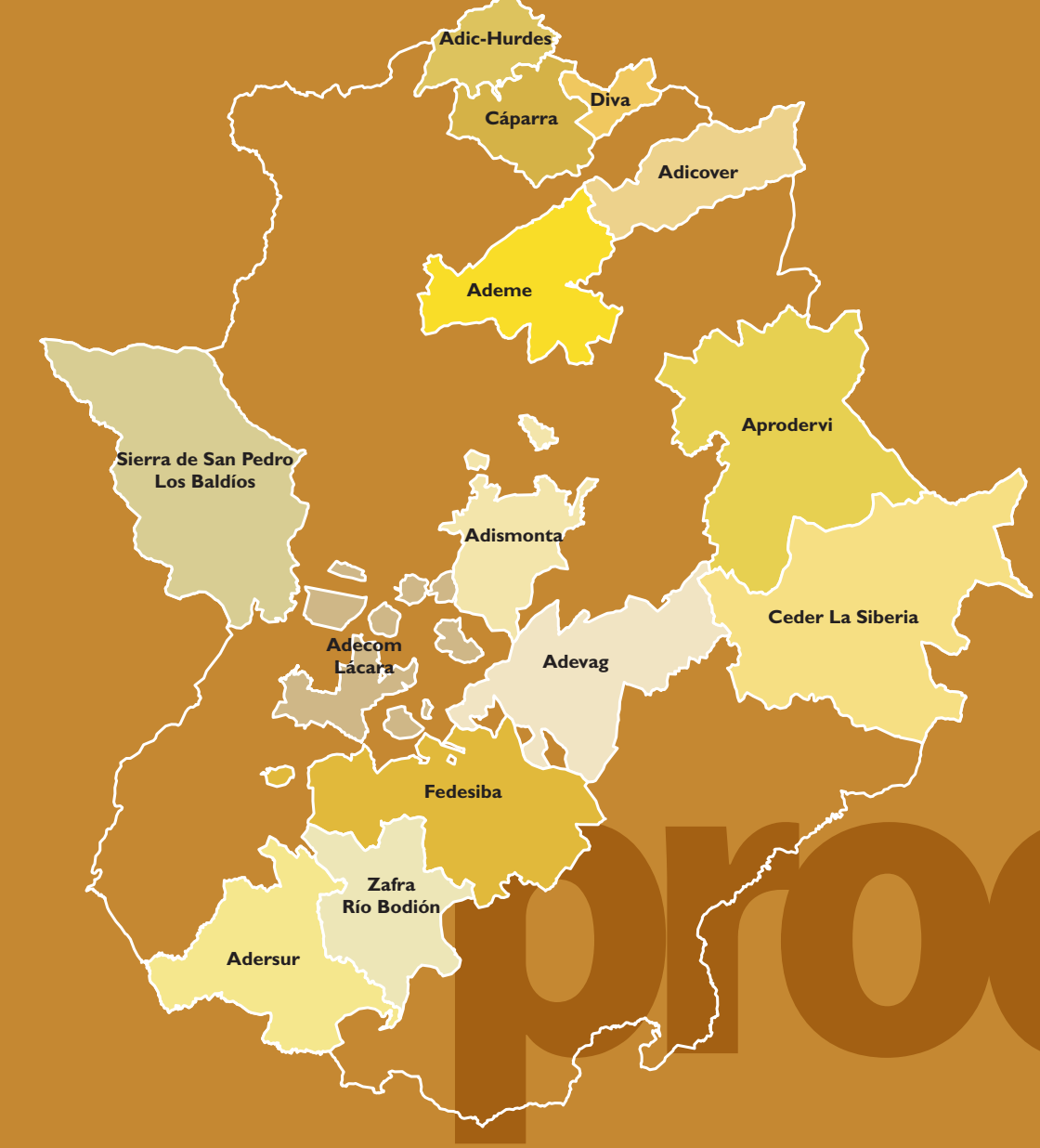
Población en 2008

ADERCO	32.792
ADESVAL	37.539
ADICOMT	35.950
ADISGATA	23.539
ARJABOR	37.449
CAMPIÑA SUR	32.841
CEDECO TENTUDÍA	21.792
CEDER LA SERENA	44.064
SOPRODEVAJE	11.388
TAGUS	30.210

Número de Grupos: de Acción Local: 10
Número de municipios: 173
Superficie (Km²): 17.912,47



Grupos Proder 2



Población en 2008

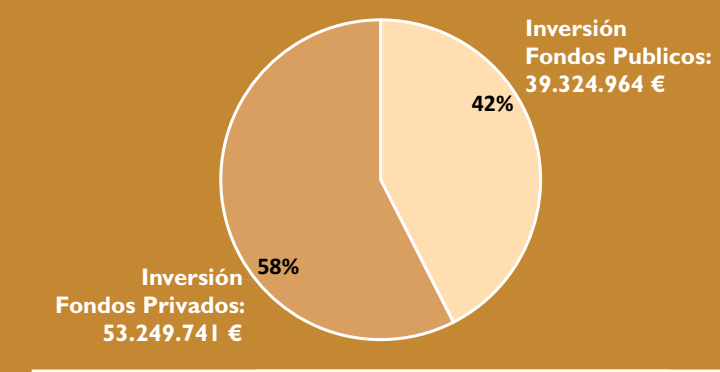
ADECOM LÁCARA	57.910
ADEME	9.771
ADERSUR	32.813
ADEVAG	84.534
ADIC-HURDES	6.525
ADICOVER	25.775
ADISMONTA	18.102
APRODERVI	14.760
CÁPARRA	9.556
CEDER LA SIBERIA	26.248
DIVA	7.803
FEDESIBA	84.309
S.SAN PEDRO LOS BALDÍOS	26.203
ZAFRA RÍO BODIÓN	47.063

Número de Grupos: de Acción Local: 14
Número de municipios: 202
Superficie (Km²): 19.295,87

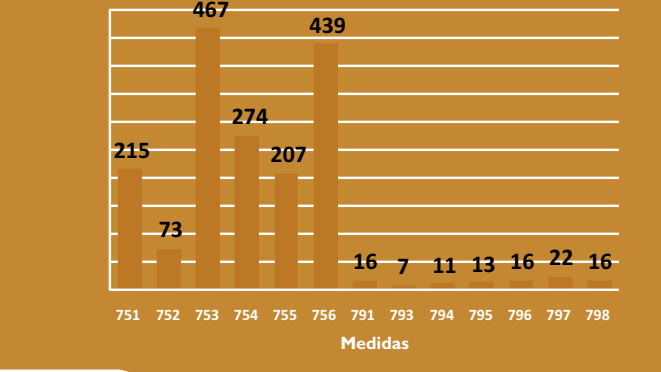


Resultados Proder2

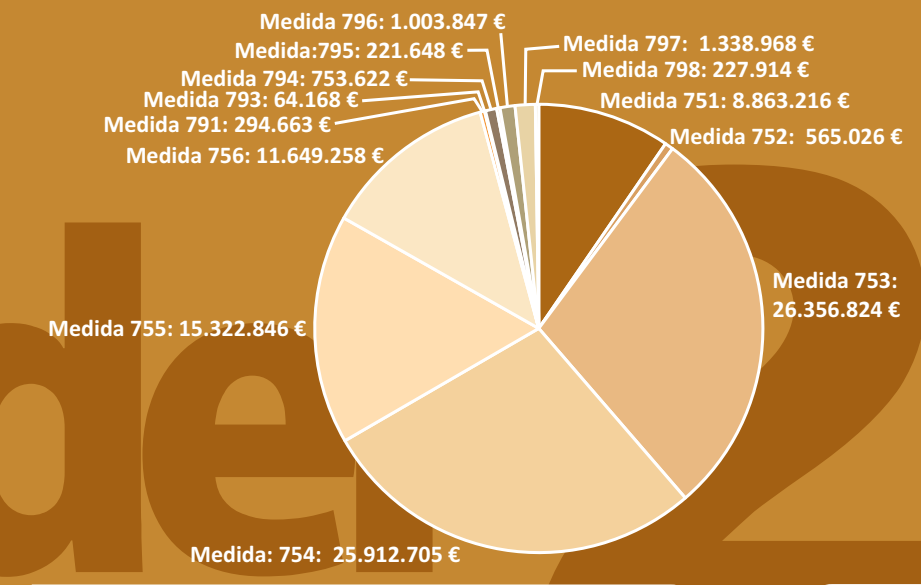
Inversión realizada: 92.574.705 €



Proyectos realizados: 1.776



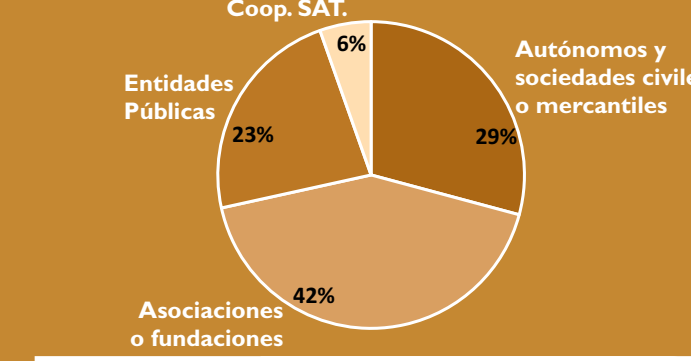
Inversión por medidas



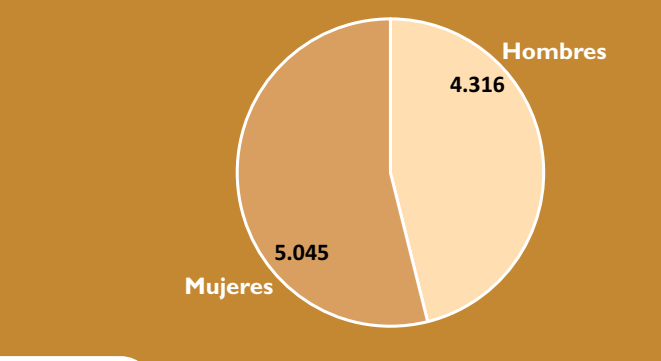
Cuadro de medidas programa Proder 2

751	Apoyo Técnico
752	Formación
753	Turismo dinamización e Identidad comarcal
754	Pequeñas empresas y servicios
755	Potencial Agrario
756	Patrimonio y entorno Rural
Medidas auxiliares	
791	Gastos de funcionamiento del GAL.
792	Talleres y servicios para la artesanía y la hostelería.
793	Conservación y recuperación del patrimonio histórico artístico.
794	Actuaciones de mejora y equipamiento de núcleos urbanos.
795	Construcción y equipamiento de centros culturales.
796	Apoyo a las PYMES y microempresas no pertenecientes al sector agrario.
797	Apoyo a las iniciativas de turismo rural.
798	Campañas de promoción e imagen de los productos y servicios locales.

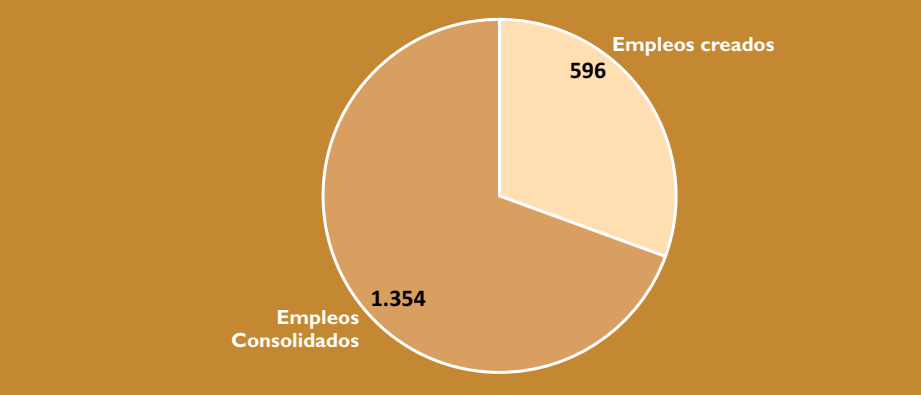
Proyectos por beneficiario



Formación: 9.361



Empleo: 1.950



Información referenciada a febrero de 2009.
 Fuente: Consejería de Agricultura y Desarrollo Rural de la Junta de Extremadura y Grupos de Acción Local.

Información del periodo 2002-2008 referenciada a febrero de 2009.
 Fuente: Consejería de Agricultura y Desarrollo Rural de la Junta de Extremadura y Grupos de Acción Local.